

# 大阪周遊卡

## OSAKA AMAZING PASS

### 사용 매뉴얼

- 사용 환경 설명 ... [P2](#)
- 티켓 이용에 대하여 ... [P3~P12](#)
- OTP원타임 패스워드 ... [P13](#)

## · 사용 환경 설명

◇ 예약 한 개에 여러 장의 티켓을 구입한 경우, **한 개의 단말기(스마트폰, 태블릿)**으로 이용을 부탁드립니다. **예약 한 번에 최대 구입 가능한 티켓은 4장**까지입니다.

◇ 브라우저의 자동 번역 기능을 꺼주세요.

◇ 디지털 티켓 이용 추천 환경 사항 :  
iOS 15 이상 / Safari (최신 버전), Android 10.0 이상 / Chrome(최신 버전)

\*추천 환경 이어도 사용하는 단말기나 사용 환경에 따라 이용할 수 없는 경우가 있습니다.

◇ 다크 모드를 해제해 주십시오.

◇ QR코드 캡처로는 입장이 불가합니다.

◇ 앱에서 URL을 열면 사용할 수 없는 경우가 있습니다. 이 경우, URL을 복사하여 추천 브라우저 붙여넣은 후, 이용하는 것을 추천합니다.



大阪周遊パス

OSAKA AMAZING PASS

Booking PRIVATE-20250326-PQAH

예약 상세

이용 전

전철·시설

電車・施設

유효 기간 | 2025-06-26 02:59

QR코드 스캔하기

이용 전

버스

バス

유효 기간 | 2025-06-26 02:59

QR 코드 읽기

이용 전

우대특전

優待特典

유효 기간 | 2025-06-26 02:59

티켓 표시

유효기간 내에  
이용하여  
주시기  
바랍니다.

이용 전

전철

電車

유효 기간 | 2025-06-26 02:59

QR 코드 읽기

이용 전

발행권번호

発行券No

유효 기간 | 2025-06-26 02:59

바코드 표시

정상 작동이 되지  
않을 경우 사용

TOP으  
로 가기

티켓 한 개를 이용 시작하면, 모든 티켓이 이용 시작 상태가 됩니다.

이용 가능

전철·시설  
電車・施設

유효 기간 | 2025-04-01 02:59

QR코드 스캔하기

이용 방법

이용 가능

버스  
バス

유효 기간 | 2025-04-01 02:59

QR 코드 읽기

이용 방법

이용 가능

우대특전  
優待特典

유효 기간 | 2025-04-01 02:59

티켓 표시

이용 방법

이용 가능

전철  
電車

유효 기간 | 2025-04-01 02:59

QR 코드 읽기

이용 가능

발행권번호  
発行券No

유효 기간 | 2025-04-01 02:59

바코드 표시

이용 가능한 철도 노선:

### Osaka Metro

 M 미도스지선	 K 사카이스지선
 T 다니마치선	 N 나가호리츠루미료쿠치선
 Y 요츠바시선	 I 이마자토스지선
 C 주오선	 P 뉴트램
 S 센니치마에선	 이마자토 라이너

### 사철

 한큐 전철	 한신 전철
 게이한 전철	 긴키닛폰철도(킨테츠)
 난카이 전철	

전철과 시설은 동일한 QR 코드를 사용해 주세요.

이용 전

전철·시설

電車·施設

유효 기간 | 2025-06-26 02:59

 QR코드 스캔하기

### 사용 방법 :

이용 전

전철·시설

電車・施設

유효 기간 | 2025-06-26 02:59

 QR코드 스캔하기

①“QR 코드 인식”  
을 클릭하세요.

電車・施設

전철·시설

大人 x 2

성인

이용 시작

②이용 개시 클릭.

[확인]을 누르면 이용이 시작됩니다. 이용 시작일 오전 3:00 이후에 눌러 주세요.

확인

③확인을 클릭.

한 개의 예약으로 여러 장 승차권을 구입하신 경우, QR코드를 슬라이드 해서 승차하여 주시기 바랍니다.

大人 x2  
성인

大人 x2  
성인



QR코드의 남은 유효

QR코드의 남은 유효 기간/시간 52SEC

④ 화살표를 클릭하면 QR코드를 밀어서 볼 수 있습니다.



⑤ 사용할 QR코드 열어 개찰구에서 스캔하여 주시기 바랍니다.  
\*QR코드는 1분마다 변경됩니다.



⑥ 일행을 먼저 입장하도록 하십시오.



⑦ 단말기 소유자가 마지막에 입장합니다.

이용 가능한 시설 :

참가 제한에서 확인을 부탁드립니다.

**여러 장의 입장권은 나눠서 사용이 불가하며, 동시에 사용 시작이 됩니다.**

**모든 유행이! 같이 입장하여 주십시오.**




①“QR 코드 인식”을 클릭하세요.



②여러 장의 티켓이 있어도 첫 번째 QR 코드를 제시해 주세요.

③직원이 하나의 QR 코드를 스캔하면 함께 입장해 주세요.





이용 가능한 버스 :

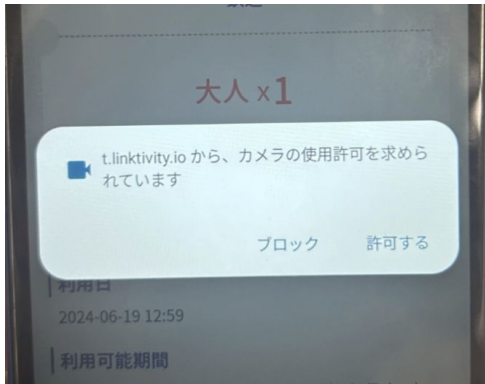
1. 이마자토 라이너(今里Liner)
2. 오사카 시티 버스(大阪 City Bus)

**여러 장의 승차권은 나눠서 사용이 불가하며, 동시에 사용 시작이 됩니다.** 모든 일행이 같이 이동하여 주십시오.

사용 방법 :



① "QR 코드 읽기"를 클릭하세요.



② 카메라 실행을 허용하세요.



③ 승차 후, 차내에 있는 QR코드를 스캔해주세요

이용 시작 후 15분 이내에 티켓을 제시해 주세요.

취소

이용 시작(29초)

④ "이용 시작"을 클릭

バス - 大阪シティバス  
버스 - 大阪シティバス

大人 x 2  
성인


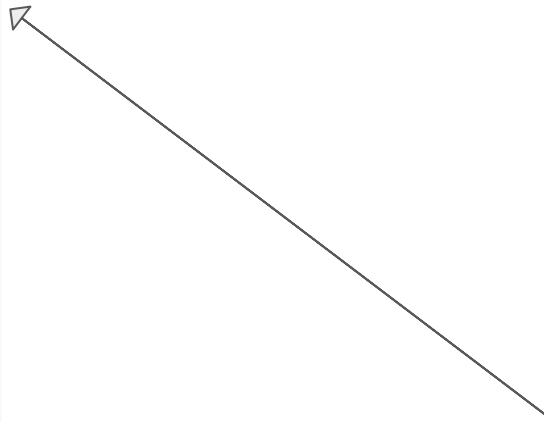


사용 후 유효성: 15 MIN

본 화면을 현지 스태프에게 제시하여  
주시기 바랍니다.

🕒 利用後 2秒  
이용 완료 2SEC

⑤인증 화면이 표시됩니다  
화면 유효 기간(15분)이  
만료되면, 다시 카메라를  
켜서 스캔하여 주시기  
바랍니다



⑥승차 후, 이 화면을 버스  
드라이버에게 보여주시기  
바랍니다

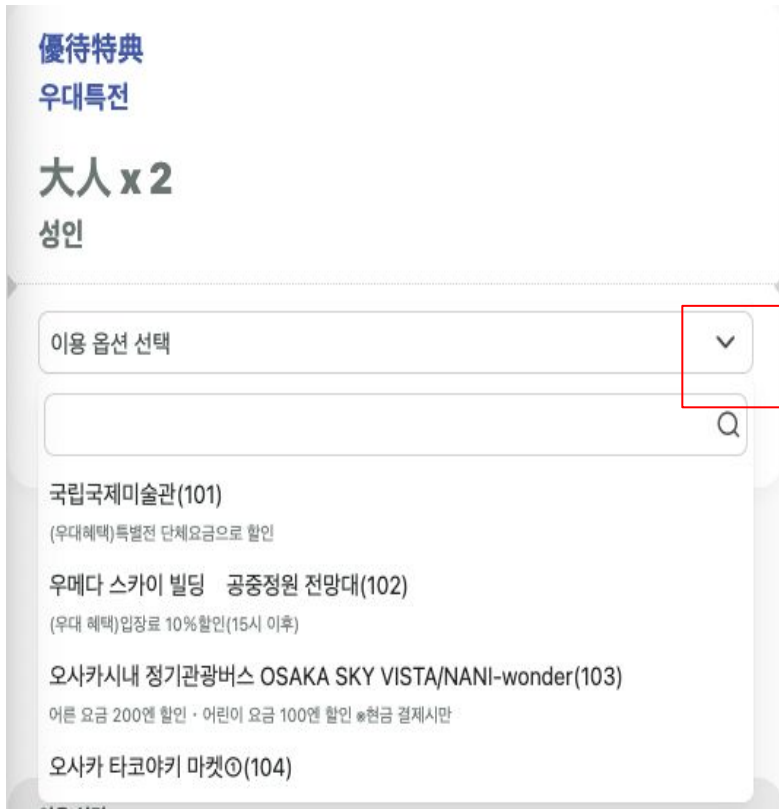
## 이용 가능한 시설

[https://osaka-amazing-pass.com/kr/service\\_privilege.html](https://osaka-amazing-pass.com/kr/service_privilege.html)

## 사용 방법 :



①우대 특전을 클릭



②이용할 곳을 선택하거나  
입력하여 검색할 수도  
있습니다.

大人 x 2

성인

이용

③“이용”을 클릭하세요.

이용 시작 후 5분 이내에 티켓을 제시해 주세요.

취소

이용 시작(9초)

④“이용 시작”을  
클릭하세요.

優待特典

우대특전

大人 x 2

성인



利用中

이용 중

사용 후 유효성: 5 MIN



利用後 18秒

이용 완료 18SEC

⑤이 화면을 접수  
직원에게 보여 주세요.

이용 사이트와 관계없는 다른 사람의 접근을 방지하기 위한 목적으로 사용하며, 처음 이용 사이트에 접속한 환경과 다른 환경에서 접속한 경우 OTP 가 요구됩니다.

예① : PC에서 표시 확인 후 실제 사용 시 모바일 단말기로 표시한 경우

예②: 이용 사이트를 열었던 모바일 단말기를 변경한 경우



①이용 가능한 이메일 주소를 입력하여 주십시오.

②OTP를 확인.

수신된 메일을 확인해 주세요. 만약 발견되지 않는 경우, 스팸메일 폴더에 분류되어 있을 수 있습니다. 스팸메일에도 없다면 이메일 주소가 잘못되었을 가능성이 있습니다. 이용 사이트에서 이메일 주소 입력을 처음부터 다시 시도해 주십시오.

One time password for SURUTTO KANSAI CO.,LTD powered by LINKTIVITY 受信トレイ x

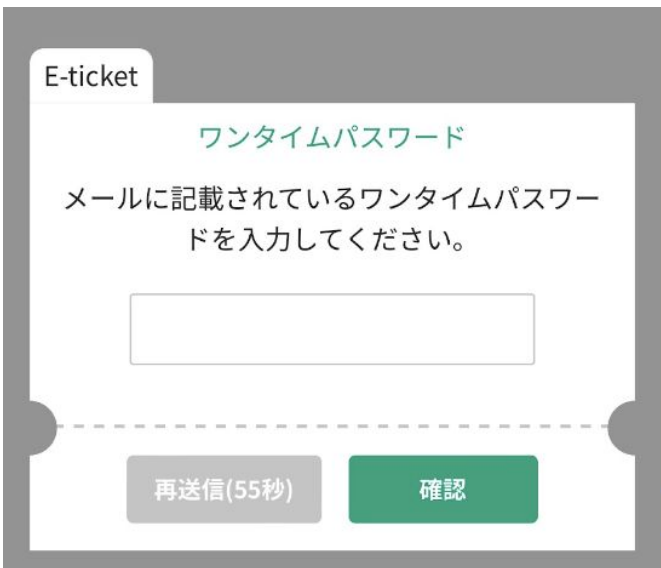
CS no-reply@linktivity.co.jp  
To sales v

6月19日(水) 13:57

Please input the one time password 377867 within 5 minutes.

\* This mail cannot be replied.

# 377867



③OTP를 입력.

\*인증 완료 후, 인증 시 사용한 이메일 주소는 변경할 수 없기에 반드시 본인의 이메일 주소를 입력하여 주시기 바랍니다.

TOP으  
로 가기