

大阪周遊卡

OSAKA AMAZING PASS

使用说明

- 使用环境说明 ...[P2](#)
- 切换显示语言 ...[P3](#)
- 电子票使用说明 ...[P4~P12](#)
- 一次性密码(OTP)说明 ... [P13](#)
- 常见问题 ...[P14~P15](#)

・使用环境说明

◇同时购买2张以上电子票时，所有电子票皆仅限于同一台设备使用。**一次最多可购买4张电子票。**

◇使用前，请先将电子票页面切换成您希望阅览的语言。

◇使用时，请关闭浏览器的自动翻译功能。

◇电子票使用推荐环境：

iOS 15以上/ Safari(最新版本)、Android 10.0以上/ Chrome(最新版本)

※请注意，即使已于推荐环境下使用，若您使用的移动设备或环境与网站不相容，亦可能发生无法使用的情形。

◇请解除深色模式。

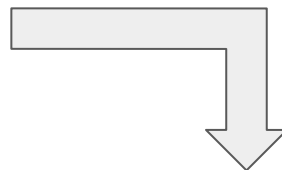
◇请注意，恕无法凭二维码的照片截图入场。

◇自软件直接开启链接可能会发生无法使用电子票的情形。请在推荐的浏览器下使用电子票。

请于电子票一览页面进行操作。



简体中文



日本語

English

日本語

简体中文

繁體中文

한국어

Booking PRIVATE-20240618-B7HS

大阪周遊パス

OSAKA AMAZING PASS

有効期限 | 2024-06-20 02:59

可使用

展示铁路二维码

有効期限 | 2024-06-20 02:59

可使用

扫描公交车二维码

有効期限 | 2024-06-20 02:59

可使用

扫描设施二维码

订单详情

ああ

t.linktivity.io



返回
首页

·使用前的电子票画面

有効期限 | 2024-09-18 02:59

使用前

展示铁路二维码



有効期限 | 2024-09-18 02:59

使用前

扫描公交车二维码



有効期限 | 2024-09-18 02:59

使用前

扫描设施二维码



有効期限 | 2024-09-18 02:59

使用前

优待特典



有効期限 | 2024-09-18 02:59

使用前

扫描铁路二维码



有効期限 | 2024-09-18 02:59

使用前

查看发行券号



请在有效
期限内使
用。

用于非常规情况

订单详情

返回
首页

· 电子票使用后画面

使用任一电子票后，**所有的电子票皆会转变成“可使用”状态。**

电子票列表将变为绿色。

有効期限 | 2024-06-20 02:59

可使用



展示铁路二维码

有効期限 | 2024-06-20 02:59

可使用



扫描公交车二维码

有効期限 | 2024-06-20 02:59

可使用



扫描设施二维码

有効期限 | 2024-06-20 02:59

可使用



优待特典

有効期限 | 2024-06-20 02:59

可使用



扫描铁路二维码

有効期限 | 2024-06-20 02:59

使用方法

使用方法

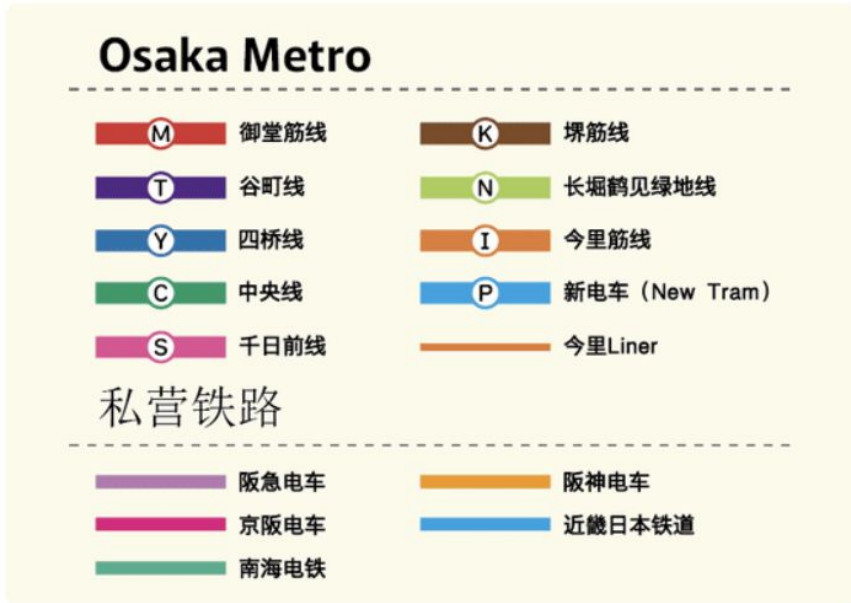
使用方法

使用方法

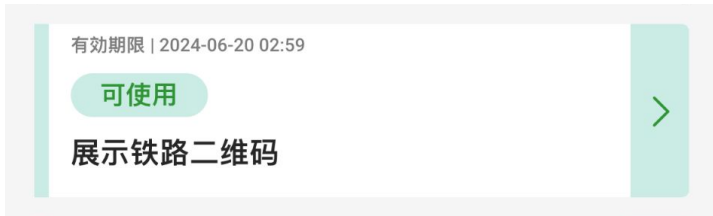
订单详情

返回
首页

可搭乘路线图：



使用流程：



① 点击“展示铁路二维码”



② 点击开始使用




③ 点击确认

一次订购复数票券时，请使用同一台装置，滑动电子票画面，依序出示所有二维码并进站乘车。



④点击方向键可依序显示二维码。

⑤将二维码轻触指定检票口上的验票机。
※二维码每分钟自动更新一次。



⑥请让同伴依序先行通过检票口。



⑦持有设备的游客烦请最后入场。



可搭乘巴士：

1、今里Liner

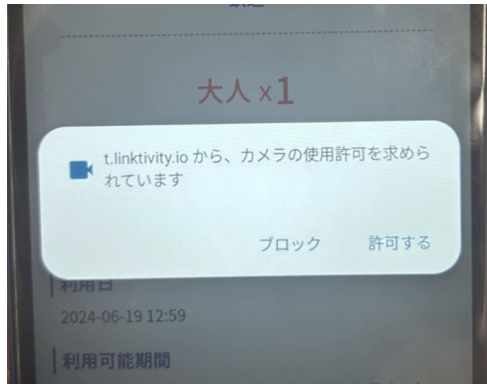
2、大阪City Bus

一次订购复数票券时，恕无法分开使用。

使用流程：



① 点击“扫描公交车二维码”



② 允许启动相机功能。



③ 点击开始使用。



④ 点击确认

使用后有效期：15分



⑤上车后，请扫描车内二维码。

⑥点击开始使用。




⑦扫描后，烦请静待约3~10秒。



⑧读取成功后，画面将自动转变为验证画面。若画面超过有效期间（15分钟），烦请再次开启相机功能，重新完成扫描动作。

⑨下车时，请向司机出示图中所示画面。



可使用施設：

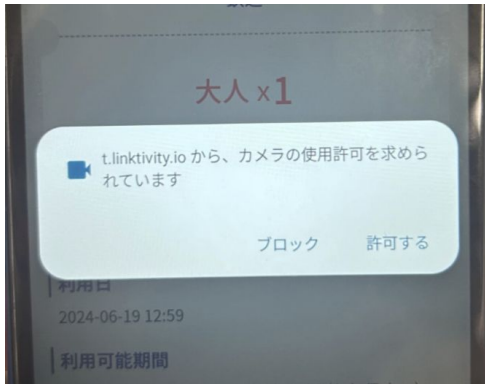
详情请参阅参加限制。

一次订购复数票券时，恕无法分开使用。

使用流程：



① 点击“扫描设施二维码”

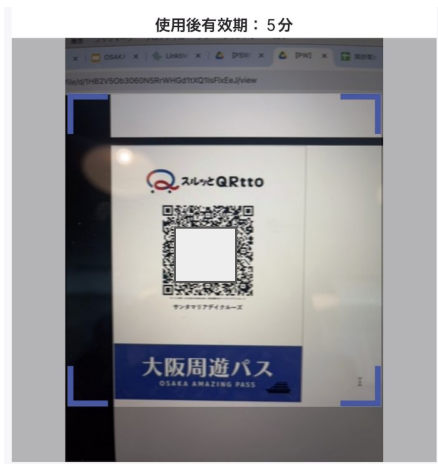


② 允许启动相机功能。



③ 点击开始使用。

④ 点击确认。



⑤扫描各设施内设置的二维码。

⑥点击开始使用。




⑦扫描后，烦请静待约3~10秒。



⑧读取成功后，画面将自动转变为验证画面。请于5分钟内完成使用手续。※请注意，若超过5分钟有效期间，再次扫描二维码将会出现错误信息。无法使用电子票的游客，烦请咨询当地工作人员。

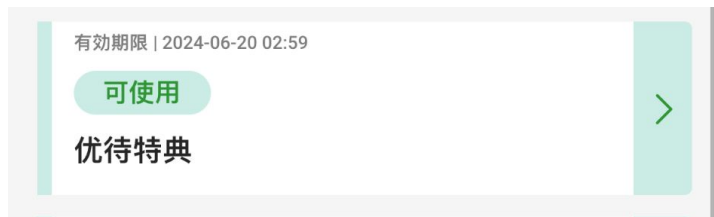
⑨请向前台工作人员出示图中所示画面。



可使用施設

https://osaka-amazing-pass.com/ch/service_privilege.html

利用の流れ:



① 点击优待特典。



② 点击开始使用。



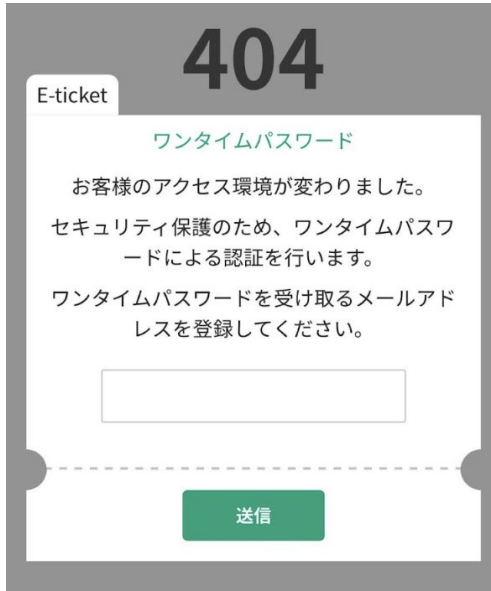
③ 向前台工作人员出示图中所示画面。

返回
首页

为防止他人非法使用，在您与首次开启电子票时所使用的不同环境下再次开启电子票时，系统会要求您使用 OTP 一次性密码进行验证。

例①:先在电脑上确认电子票内容后，在移动设备上再次开启电子票。

例②:使用不同的移动设备开启电子票。



①输入可正常收件的电子邮箱，按下发送纽。

②至信箱内查看OTP。若找不到该信件，则可能被归类为垃圾信件。若在垃圾信件内仍找不到，可能是您输入的电子邮箱有误，烦请开启使用网站，重新输入电子邮箱。

One time password for SURUTTO KANSAI CO.,LTD powered by LINKTIVITY 受信トレイ x

CS no-reply@linktivity.co.jp
To sales v

6月19日(水) 13:57

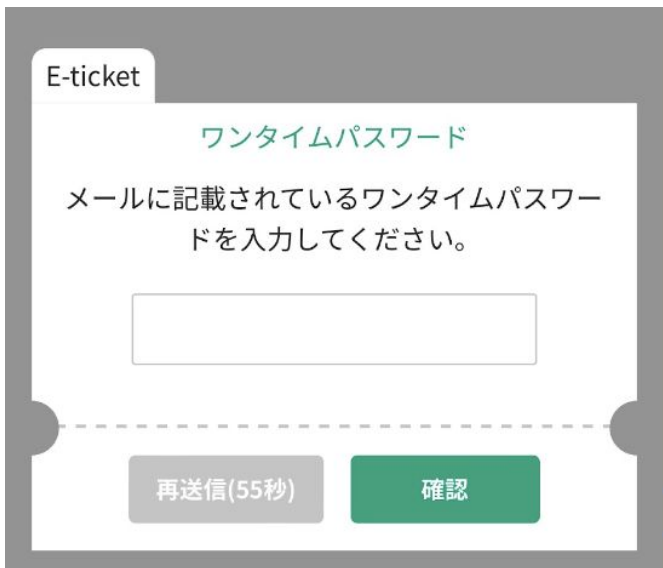
Please input the one time password 377867 within 5 minutes.

* This mail cannot be replied.

377867

③输入OTP。

※OTP一经验证完成后，即无法更改电子邮箱。故进行验证时，请务必输入自己的电子邮箱。



问题1 范例

若不小心用设施电子票的相机扫描巴士二维码，将会出现下图错误信息。

※请在电子票列表内点选正确的电子票，重新扫描二维码。

问题2 范例

若重复进入同一个设施，将会出现下图错误信息。

※若无法使用电子票，烦请咨询当地工作人员。

大阪周遊パス | 1day

施設使用券
施設利用券



ご利用いただけません

<QR異常> 无法使用。请向工作人员确认。（无法处理二维码票据，因为其内容有问题）

成人 x 3

使用后有效期：5分

票券列表 使用记录

大阪周遊パス | 1day

施設使用券 - レゴランド®・ディスカバリー・センター大阪
施設利用券 - レゴランド®・ディスカバリー・センター大阪



ご利用いただけません

<適用範囲外> 无法使用。请向工作人员确认。（设施不可用）

成人 x 3

使用后有效期：5分

票券列表 使用记录

问题3

若在使用铁路电子票时出现错误信息，烦请参考下图，重新整理浏览器。

Safari



日本語

OSAKA AMAZING PASS | 1day

大阪周遊パス | 1day

鉄道



大人

スクリーンショットでのご利用は不可です。

🕒 QRコード有効期限残り 1秒

現在時刻

チケット一覧

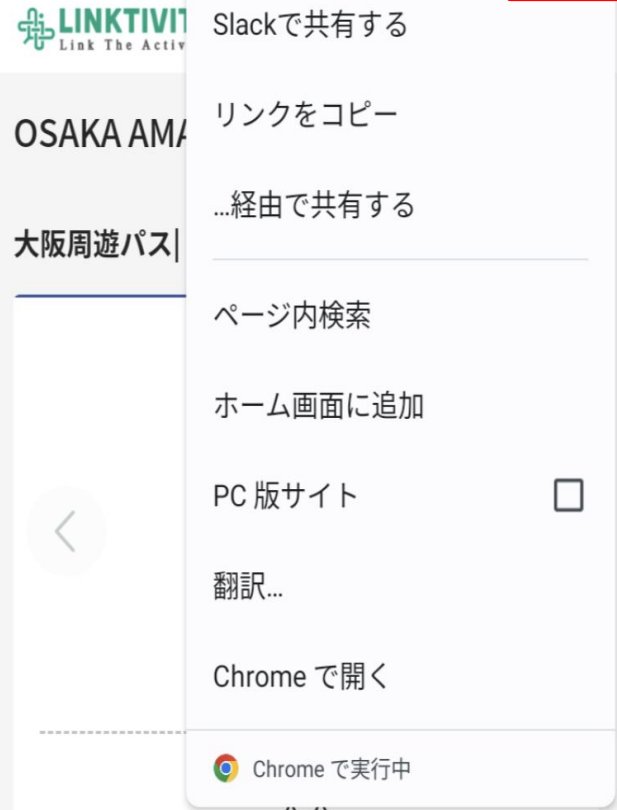
利用履歴

ああ

t.linktivity.io



Android



スクリーンショットでのご利用は不可です。

🕒 QRコード有効期限残り 47秒

現在時刻

チケット一覧

利用履歴