

目次

座席変更と確認方法

Step1: バウチャーから乗車券にアクセスして、座席を確認する

Step2: 乗車券から座席変更を行う

Step3: 予約済みの座席を解除する

Step4: 変更後の座席を選ぶ

Step5: 変更後の座席を確認する

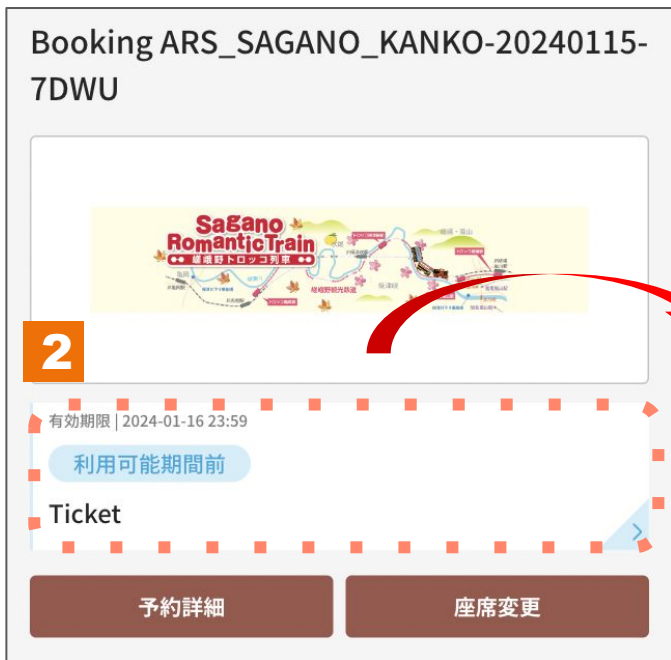
座席変更注意事項

座席変更と確認方法

Step1: バウチャーから乗車券にアクセスして、座席を確認する



1. バウチャーから乗車券にアクセスします。
2. デジタルチケットをクリックします。




利用説明

乗車日: 2024-01-30
列車: 嵯峨野1号
座席:
3号車-1A
3号車-1B

出発: トロッコ嵯峨 (09:02)
到着: トロッコ亀岡 (09:25)

Step2: 乗車券から座席変更を行う

Booking ARS_SAGANO_KANKO-20240115-7DWU



有効期限 | 2024-01-16 23:59

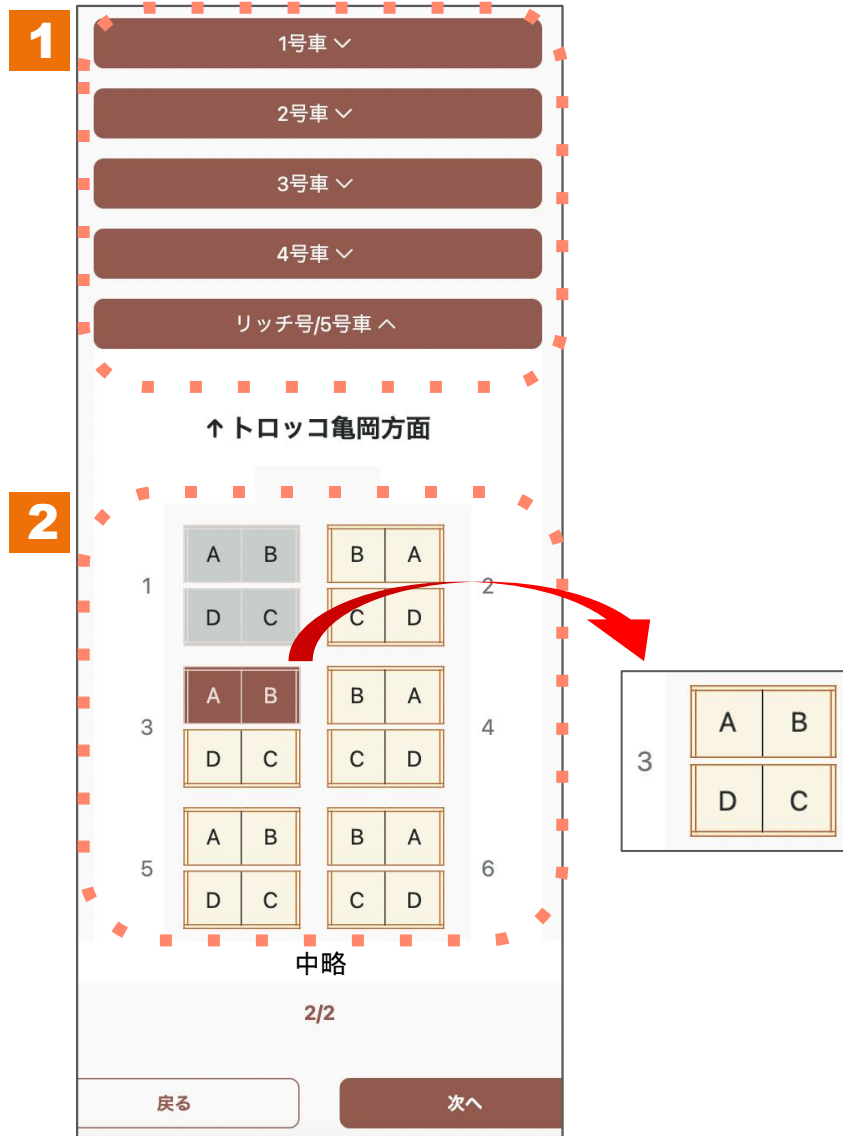
利用可能期間前

Ticket **1**

予約詳細 座席変更

1. 座席変更を押して進みます。
※座席変更は3回まで行うことができます。

Step3: 予約済みの座席を解除する



1. 予約済みの座席がある車両を選択し、シートマップを開いてください。
2. シートマップで予約済みの座席が選択されていますので、座席をタップして選択状態を解除します。

Step4: 変更後の座席を選ぶ

1

1号車 ▾
2号車 ▾
3号車 ▾
4号車 ▾
リッチ号/5号車 へ

嵯峨野1号 (09:02発)

ご利用の席を以下の通り指定しました。

リッチ号/5号車
02D 02C

戻る **4** 次へ

2

↑ トロッコ亀岡方面

1	A	B	B	A	2
	D	C	C	D	
3	A	B	B	A	4
	D	C	C	D	
5	A	B	B	A	6
	D	C	C	D	

中略

2/2

戻る **3** 次へ

1. 変更したい車両を選択し、シートマップを開いてください。
2. シートマップから座席を選択してください。
グレーの席は選択することができません。
3. 乗車人数分の座席を選択したら、次へを押して進みます。
4. 選択した座席情報を確認し、次へを押して進みます。

Step5: 変更後の座席を確認する

嵯峨野トロッコ列車 片道乗車券 | 嵯峨・嵐山→亀岡

乗車券

大人 (12歳以上) x 2

利用可能期間前

利用可能期間

2024-01-25 00:00 - 2024-01-25 23:59 (Asia/Tokyo)

利用説明

乗車日: 2024-01-25

列車: 嵯峨野1号

座席:

リッチ5号車-2C

リッチ5号車-2D

出発: トロッコ嵯峨 (09:02)

到着: トロッコ亀岡 (09:25)

予約番号: I-240124-00957

チケット一覧

利用履歴

1. 乗車券を表示し、座席番号が変更されたことを確認してください。

1

座席変更注意事項



有効期限 | 2024-01-30 22:59

利用可能期間前

Ticket

予約詳細

※座席は乗車日2日前まで変更が可能です。また、3回まで変更することができます。

※変更可能時間の超過・3回変更を行った場合、座席変更のボタンは表示されません。