




Osaka Metro & Kita-kyu Train Pass



1 DAY



使用说明

- ・使用环境说明 ...[P2](#)
- ・切换显示语言 ...[P3](#)
- ・电子票使用说明 ...[P4~P7](#)
- ・一次性密码(OTP)说明 ...[P8](#)

◇同时购买2张以上电子票时，所有电子票皆仅限于同一台设备使用。一次最多可购买4张电子票。

◇使用前，请先将电子票页面切换成您希望阅览的语言。

◇使用时，请关闭浏览器的自动翻译功能。

◇电子票使用推荐环境：

iOS 15以上/ Safari(最新版本)、Android 10.0以上/ Chrome(最新版本)

※请注意，即使已于推荐环境下使用，若您使用的移动设备或环境与网站不相容，亦可能发生无法使用的情形。

◇请解除深色模式。

◇请注意，恕无法凭二维码的照片截图入场。

◇自软件直接开启链接可能会发生无法使用电子票的情形。请在推荐的浏览器下使用电子票。

请于电子票一览页面进行操作。



简体中文

Booking PRIVATE-20251111-HUBM



有効期限 | 2025-12-11 02:59

使用前

展示铁路二维码

有効期限 | 2025-12-11 02:59

使用前

扫描铁路二维码

有効期限 | 2025-12-11 02:59

使用前

查看发行券号

订单详情

简体中文

English

日本語

简体中文

繁體中文

한국어

返回
首页

・使用前的 电子票画面

有効期限 | 2025-12-11 02:59

使用前

展示铁路二维码

>

有効期限 | 2025-12-11 02:59

使用前

扫描铁路二维码

>

有効期限 | 2025-12-11 02:59

使用前

查看发行券号

>

订单详情

请在有效期内使用。

用于非常规情况

返回
首页

可搭乘路线图：



使用流程：



①点击“展示铁路二维码”



②点击开始使用

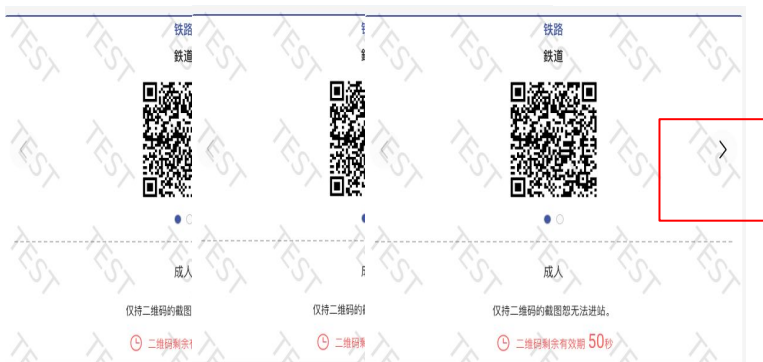


③点击确认


搭乘铁路

一次订购复数票券时，请使用同一台装置，滑动电子票画面，依序出示所有二维码并进站乘车。

④点击方向键可依序显示二维码。



⑤将二维码轻触指定检票口上的验票机。
※二维码每分钟自动更新一次。



⑥请让同伴依序先行通过检票口。



⑦持有设备的游客烦请最后入场。





优待特典

可使用施設

https://subway.osakametro.co.jp/cn/guide/page/waribiki_ichiran.php

利用方法：



简体中文

Booking PRIVATE-20251111-HUBM



请向工作人员出示您电子票上的图像(含有Coupon的标识)

有効期限 | 2025-12-11 02:59

使用前



展示铁路二维码

有効期限 | 2025-12-11 02:59

使用前



扫描铁路二维码

有効期限 | 2025-12-11 02:59

使用前



查看发行券号

订单详情

返回
首页

一次性密码(OTP)说明

为防止他人非法使用，在您与首次开启 电子票时所使用的不同环境下再次开启电子票时，系统会要求您使用 OTP 一次性密码进行验证。

例①：先在电脑上确认电子票内容后，在移动设备上再次开启电子票。

例②：使用不同的移动设备开启电子票。

E-ticket

一次性密码

您的访问环境已更改。

为确保安全，系统将向您发送一次性密码以进行验证。

请注册您的电子邮箱地址，以便接收一次性密码。

发送

①输入可正常收件的电子邮箱，按发送纽。

②至信箱内查看OTP。若找不到该信件，则可能被归类为垃圾信件。若在垃圾信件内仍找不到，可能是您输入的电子邮箱有误，烦请开启使用网站，重新输入电子邮箱。

One time password for Osaka Metro Co., Ltd. powered by LINKTIVITY

no-reply@linktivity.co.jp

To 自分 ▼

日本語に翻訳

Please input the one time password 601119 within 5 minutes.

* This mail cannot be replied.

③输入OTP。

※OTP一经验证完成后，即无法更改电子邮箱。故进行验证时，请务必输入自己的电子邮箱。

E-ticket

一次性密码

请输入邮件中所记载的一次性密码。

再次发送(60秒) 确认

返回
首页