




# Osaka Metro & Kita-kyu Train Pass



# 1 DAY



## 使用マニュアル

- ・使用環境説明 ...[P2](#)
- ・言語の切り替え ...[P3](#)
- ・チケット利用について ...[P4~P7](#)
- ・OTPワンタイムパスワード ...[P8](#)

## ・使用環境説明

◇1予約に複数枚の場合、**一個の端末**でご利用ください。**最大購入枚数は1予約につき4枚です。**

◇チケット一覧ページに利用言語を切り替えしてからご利用ください。

◇ブラウザの自動翻訳機能を閉じてください。

◇デジタル券の利用推奨環境:

iOS 15以上 / Safari(最新版)、Android 10.0以上 / Chrome(最新版) ※推奨閲覧環境においても、お使いの端末やご使用環境によってはご利用頂けない場合がございます。

◇ダークモードは解除してください。

◇QRコードのスクリーンショットでは入場できません

◇アプリからURLをそのまま開くと利用できない場合があります。推奨ブラウザにご利用ください。



## ・言語の切り替え

チケット一覧表に操作してください。



🌐 日本語

Booking PRIVATE-20251111-HUBM



有効期限 | 2025-12-11 02:59

利用前

鉄道乗車 QRコードをかざす

有効期限 | 2025-12-11 02:59

利用前

鉄道乗車 QRコードを読み取る

有効期限 | 2025-12-11 02:59

利用前

発行券No.を確認

予約詳細

English

日本語

簡体中文

繁體中文

한국어

TOPに  
戻る

## ・利用前のチケット一覧画面

有効期限 | 2025-12-11 02:59

利用前

鉄道乗車 QRコードをかざす

有効期限 | 2025-12-11 02:59

利用前

鉄道乗車 QRコードを読み取る

有効期期限内に利用してください。

有効期限 | 2025-12-11 02:59

利用前

発行券No.を確認

イレギュラーの場合利用

予約詳細

## 利用可能な路線図:



**M** 北大阪急行線  
Kita-Osaka Kyuko  
Line

## 利用の流れ:



### ①鉄道乗車をクリック



### ②利用開始をクリック




### ③確認をクリック

TOPに  
戻る

1予約複数枚乗車券の場合、QRコードをスライドしてご乗車してください。



④矢印をクリックして、QRコードはスワイプできます。



⑤QRコードを指定された改札の端末にかざしてください。  
※QRコードは1分間ごとに更新します。



⑥同行者を先に行かせます。



⑦最後は端末の所有者を入場します。



## 優待特典

### 利用できる施設

[https://subway.osakametro.co.jp/cn/guide/page/waribiki\\_ichiran.php](https://subway.osakametro.co.jp/cn/guide/page/waribiki_ichiran.php)

### 利用の流れ:



日本語

Booking PRIVATE-20251111-HUBM



有効期限 | 2025-12-11 02:59

利用前

鉄道乗車 QRコードをかざす



有効期限 | 2025-12-11 02:59

利用前

鉄道乗車 QRコードを読み取る



有効期限 | 2025-12-11 02:59

利用前

発行券No.を確認



予約詳細

乗車券のバナー画像にある「クーポンマーク」を受付スタップに提示します。

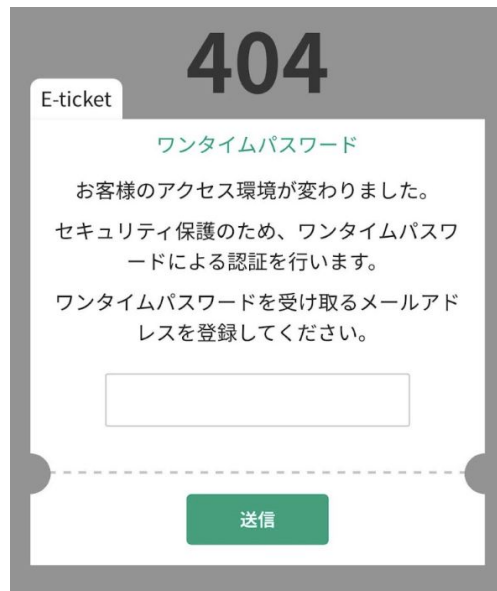
TOPに戻る



利用サイトでは関係のない他者からのアクセスを抑止する目的で、初めて利用サイトにアクセスされた環境と異なる環境からアクセスされた場合に OTP が要求されます。

例①: パソコンで表示確認後、実際に使うときに携帯端末で表示した

例②: 利用サイトを開いた携帯端末を変更した



One time password for Osaka Metro Co., Ltd. powered by LINKTIVITY



Please input the one time password 601119 within 5 minutes.

\* This mail cannot be replied.



①受信可能のメールアドレスを入力し送信してください。

②OTPを確認する。受信メールを確認してください。もし見当たらない場合は、迷惑メールフォルダに分類されている場合があります。迷惑メールにも見当たらない場合は、メールアドレスが誤っている可能性があります。再度利用サイトを開きなおしてメールアドレス入力からやり直してください。

③OTPを入力する。  
※一度認証完了後、このメールアドレスの変更はできませんのでご自身のメールアドレスをご入力いただくようお願いいたします。

TOPに  
戻る