

OSAKA Japan

Osaka Metro
& Osaka City Bus Pass
1day / 2day



City Bus

Subway

사용 매뉴얼

- 사용 환경 설명 ... [P2](#)
- 티켓 이용에 대하여 ... [P3~P9](#)
- OTP원타임 패스워드 ... [P10](#)



· 사용 환경 설명

◇ 예약 한 개에 여러 장의 티켓을 구입한 경우, **한 개의 단말기(스마트폰, 태블릿)**으로 이용을 부탁드립니다. **예약 한 번에 최대 구입 가능한 티켓은 4장**까지입니다.

◇ 티켓 열람 페이지에서 사용 언어를 전환하고 이용을 부탁드립니다.

◇ 브라우저의 자동 번역 기능을 꺼주세요.

◇ 디지털 티켓 이용 추천 환경 사항 :
iOS 15 이상 / Safari (최신 버전), Android 10.0 이상 / Chrome(최신 버전)

*추천 환경 이어도 사용하는 단말기나 사용 환경에 따라 이용할 수 없는 경우가 있습니다.

◇ 다크 모드를 해제해 주십시오.

◇ QR코드 캡처로는 입장이 불가합니다.

◇ 앱에서 URL을 열면 사용할 수 없는 경우가 있습니다. 이 경우, URL을 복사하여 추천 브라우저 붙여넣은 후, 이용하는 것을 추천합니다.

TOP으
로 가기



· 티켓 이용전 열람 화면

이용 전

철도 승차 QR 코드를 보여주세요

유효 기간 | 2026-05-31 23:59

QR코드 스캔하기

이용 전

버스 승차 QR 코드를 스캔해주세요

유효 기간 | 2026-05-31 23:59

QR 코드 읽기

이용 전

철도 승차 QR 코드를 스캔해주세요

유효 기간 | 2026-05-31 23:59

QR 코드 읽기

이용 전

발행권번호 확인

유효 기간 | 2026-05-31 23:59

바코드 표시

유효기간 내에
이용하여 주시기
바랍니다.

정상 작동이 되지
않을 경우 사용



철도 승차

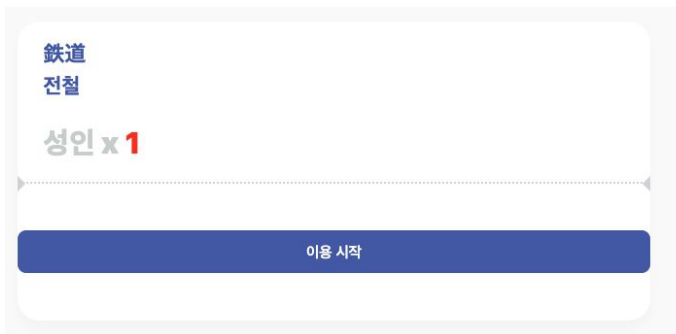
이용 가능한 철도 노선:



사용 방법 :



①철도 승차를 클릭



②이용 개시 클릭




③확인을 클릭

TOP으
로 가기

1개의 예약에 1개의 티켓이 있는 경우



사용할 QR코드 열어
개찰구에서 스캔하여
주시기 바랍니다.
*QR코드는 1분마다
변경됩니다.




티켓 게이트를
통과하세요.



1회 예약으로 여러 장의 승차권을 이용하는 경우



화살표를 클릭하면
QR코드를 밀어서 볼
수 있습니다.



사용할 QR코드 열어
개찰구에서 스캔하여
주시기 바랍니다.
*QR코드는 1분마다
변경됩니다.



일행을 먼저
입장하도록 하십시오.

단말기 소유자가
마지막에 입장합니다.



버스 승차

이용 가능한 버스 :

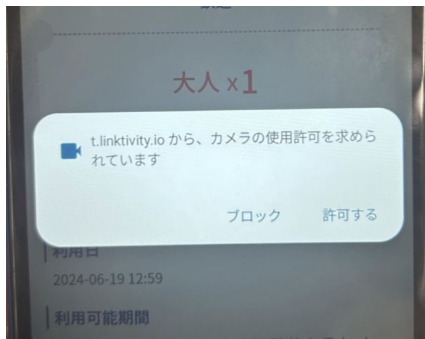
1. 이마자토 라이너(今里Liner)
2. 오사카 시티 버스(大阪 City Bus)

여러 장의 승차권은 나눠서 사용이 불가하며, 동시에 사용
시작이 됩니다. 모든 일행이 같이 이동하여 주십시오.

사용 방법 :



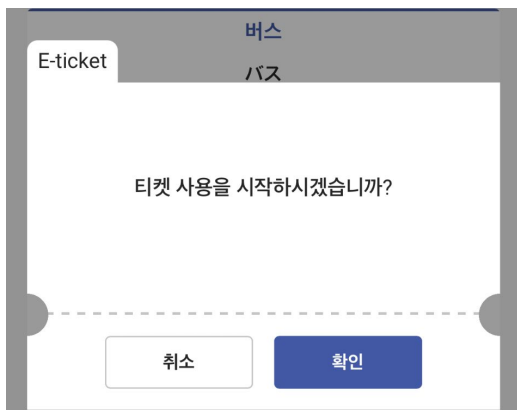
①버스 승차를 클릭



②카메라 권한을 허가



③이용 개시 클릭



④확인 클릭

TOP으
로 가기

버스 승차


⑤ 승차 후, 차내에 있는 QR코드를 스캔해주세요

⑥ 이용 개시 확인

⑦ 스캔 후 3~10초간 그대로 기다려 주시기 바랍니다

⑧ 인증 화면이 표시됩니다
화면 유효 기간(15분)이 만료되면, 다시 카메라를 켜서 스캔하여 주시기 바랍니다

⑨ 승차 후, 이 화면을 버스 드라이버에게 보여주시기 바랍니다





철도 승차

이용 가능한 시설

https://subway.osakametro.co.jp/guide/page/waribiki_ichiran.php

사용 방법 :



Booking PRIVATE-20250925-J38K

예약 상세

이용 전

철도 승차 QR 코드를 보여주세요

유효 기간 | 2026-05-31 23:59

QR코드 스캔하기

이용 전

버스 승차 QR 코드를 스캔해주세요

유효 기간 | 2026-05-31 23:59

QR 코드 읽기

이용 전

철도 승차 QR 코드를 스캔해주세요

유효 기간 | 2026-05-31 23:59

QR 코드 읽기

이용 전

발행권번호 확인

유효 기간 | 2026-05-31 23:59

바코드 표시

직원에게 귀하의 e티켓
이미지 (Coupon 로고
포함)를 보여주세요.



다임 패스워드(OTP)에 대해서

이용 사이트와 관계없는 다른 사람의 접근을 방지하기 위한 목적으로 사용하며, 처음 이용 사이트에 접속한 환경과 다른 환경에서 접속한 경우 OTP 가 요구됩니다.

예① : PC에서 표시 확인 후 실제 사용 시 모바일 단말기로 표시한 경우

예②: 이용 사이트를 열었던 모바일 단말기를 변경한 경우

E-ticket

일회용 비밀번호

고객님의 액세스 환경이 변경되었습니다.

정보 보안을 위하여 일회용 비밀번호를 이용하여 인증을 진행합니다.


일회용 비밀번호를 받을 수 있는 이메일을 등록해주세요.

보내기

①이용 가능한 이메일 주소를 입력하여 주십시오.

②OTP를 확인.

수신된 메일을 확인해 주세요.
만약 발견되지 않는 경우,
스팸메일 폴더에
분류되어 있을 수 있습니다.
스팸메일에도 없다면 이메일
주소가 잘못되었을
가능성이 있습니다.
이용 사이트에서 이메일 주소
입력을 처음부터 다시
시도해 주십시오.



E-ticket

일회용 비밀번호

일회용 비밀번호를 입력해주세요.

다시 보내기(57초) 확인

③OTP를 입력.

*인증 완료 후, 인증 시 사용한 이메일 주소는 변경할 수 없기에 반드시 본인의 이메일 주소를 입력하여 주시기 바랍니다.

TOP으
로 가기