

OSAKA Japan



Osaka Metro
& Osaka City Bus Pass
1day / 2day



City Bus

Subway

使用説明

- ・使用環境説明 ... [P2](#)
- ・電子票使用説明 ... [P3~P9](#)
- ・動態密碼(OTP)説明 ... [P10](#)



・使用環境說明

◇同時購買 2張以上電子票時，所有電子票皆僅限於同一台裝置使用。一次最多可購買 4張電子票。

◇使用時，請關閉瀏覽器的自動翻譯功能。

◇電子票使用推薦環境 / 瀏覽器：
iOS 15以上 / Safari(最新版本)、Android 10.0
以上 / Chrome(最新版本)

※請注意，即使已於推薦環境下使用，若您使用的行動裝置或環境與網站不相容，亦可能發生無法使用的情形。

◇請解除深色模式。

◇請注意，恕無法憑 QR Code二維碼的截圖入場。

◇自App直接開啟連結可能會發生無法使用電子票的情形，請在推薦的瀏覽器下使用電子票。



・使用前的電子票畫面

使用前

鐵路・公車
電車・バス

有効期限 | 2026-06-10 02:59

 展示二維碼

**請在有效
期限內使
用。**

使用前

鐵路
電車

有効期限 | 2026-06-10 02:59

 掃描二維碼

使用前

發券號
發券No.

有効期限 | 2026-06-10 02:59

 展示條形碼

**用於非常規
情況**

返回
首頁



搭乘鐵路・巴士

可搭乘路線圖：



請使用相同的 QR碼乘坐電車和巴士。

使用前

鐵路・公車

電車・バス

有効期限 | 2026-06-10 02:59

 展示二維碼



搭乘鐵路

使用流程：

使用前

鐵路・公車

電車・バス

有効期限 | 2026-06-10 02:59

 展示二維碼

電車・バス

鐵路・公車

大人 x 1

成人

開始使用

① 點擊【展示二維碼】

② 點擊【開始使用】

③ 點擊【確認】






搭乘鐵路

一次訂購一張票券



將二維碼輕觸指定檢票口上的驗票機。
※二維碼每分鐘自動更新一次。



掃碼後通過檢票口




搭乘鐵路

一次訂購複數票券時，請使用同一台裝置，滑動電子票畫面，依序出示所有 QR Code 二維碼並進站乘車。



點擊方向鍵可依序顯示QR Code二維碼。

將二維碼輕觸指定檢票口上的驗票機。
※二維碼每分鐘自動更新一次。



請讓同伴依序先行通過檢票口。



持有裝置的遊客煩請最後入場。





搭乘巴士

- 可搭乘巴士：
- 1、今里Liner
 - 2、大阪City Bus


使用流程：



① 點擊【展示二維碼】



② 下車時，請將 QR Code 靠近機器掃描。



返回
首頁



優待特典

可使用施設

https://subway.osakametro.co.jp/tw/guide/page/waribiki_ichiran.php

使用流程：

LINKTIVITY



請向工作人員出示您電子票券上的圖像(含有 Cupon 的標誌)

Booking PRIVATE-20250924-CND2

訂單詳情

使用前

鐵路・公車

電車・バス

有効期限 | 2026-06-10 02:59

展示二維碼

使用前

鐵路

電車

有効期限 | 2026-06-10 02:59

掃描二維碼

使用前

發行券號

発行券No.

有効期限 | 2026-06-10 02:59

展示條形碼

為防止他人非法使用，在您與首次開啟電子票時所使用的不同環境下再次開啟電子票時，系統會要求您使用 OTP 動態密碼進行驗證。

例①：先在電腦上確認電子票內容後，在行動裝置上再次開啟電子票。

例②：使用不同的行動裝置開啟電子票。



①輸入可正常收件的電子信箱，按下發送紐。

②至信箱內查看OTP。若找不到該信件，則可能被歸類為垃圾信件。若在垃圾信件內仍找不到，可能是您輸入的電子信箱有誤，煩請開啟使用網站，重新輸入電子信箱。



③輸入OTP。

※OTP一經驗證完成後，即無法更改電子信箱。故進行驗證時，請務必輸入自己的電子信箱。