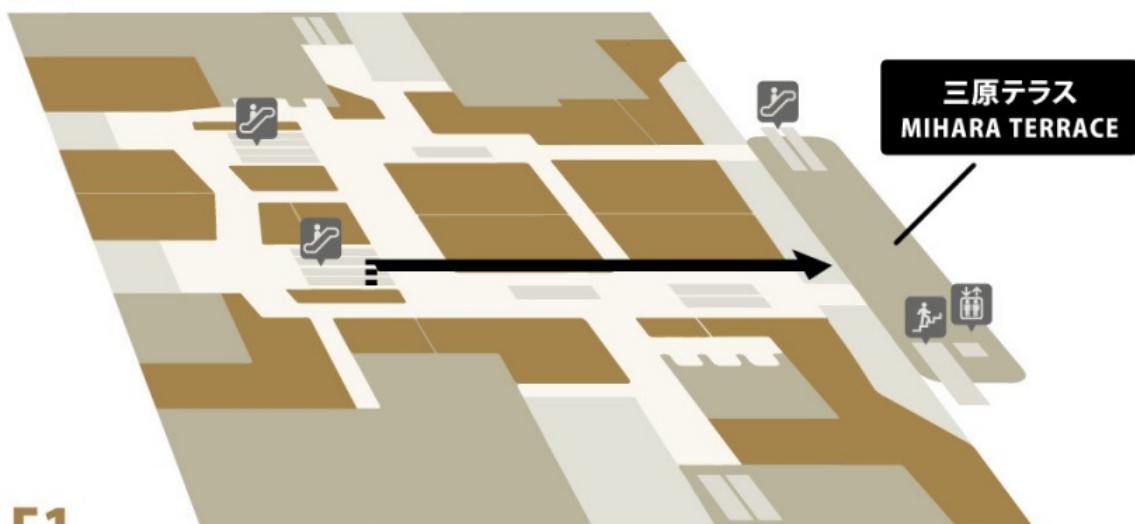
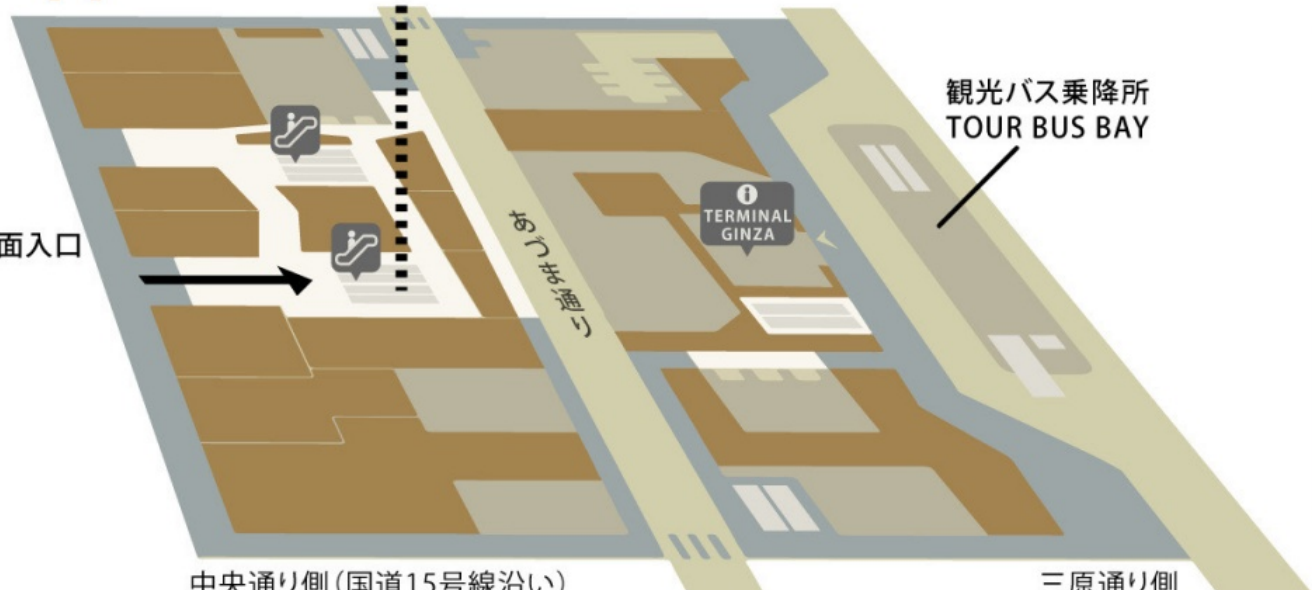


F2



三原テラス
MIHARA TERRACE

F1



観光バス乗降所
TOUR BUS BAY

1
TERMINAL
GINZA

中央通り側 (国道15号線沿い)
CHUO-DORI Ave.side (Along National Route 15)


三原通り側
MIHARA-DORI Ave.side

行き方

- 1 GINZASIX 正面入り口から入ります。
中央通り(国道15号線沿い)には
正面入り口(2か所)があります。
- 2 入り口奥のエスカレーターから2階に進み、
エスカレーターを背に直進。
三原テラスまでお越してください。
- 3 三原テラス(2階)のバス到着案内板の前で
お待ちください。
- 4 バスの乗車時間になると係員より案内が
ございます。

※当日のバス乗降場所が不明な方は、GINZA SIXの1階にある観光サービスセンター「TERMINAL GINZA」にお問い合わせください。

1F バス乗降所



2F 三原テラス



※バス乗降所は、2階三原テラスからの出入のみになります。
1階からの侵入はできません。ご注意ください。