



# “Visit Osaka Rapi:t Ticket”

# 使用流程 ご利用の流れ

## 使用画面首页 (票券列表)

利用画面TOP  
(チケット一覧)



## 可更改显示语言， 请重新整理切换画面

表示言語変更可能、  
再度読み込み画面切替



## 选择列车 预约座位

列車の指定  
座席予約



- \* 须依照购票人数预约选位。
- \* 限选择相同车厢。

## 出示电子车票 (二维码)

乗車券 (QR) を表示



- \* 座席の予約必ず人数分の席を選択してください。
- \* 必ず同じ号車にご選択ください。

## 专用检票机

専用改札機



# 购票方法 購入方

于海外代理旅行社  
(窗口・网站)  
购买・结帐

系统将发送电子车票链接网址 (订购凭证)  
至购票者的电子邮箱内。  
点击网址链接后进入使用画面

購入者はチケット用URL (バウチャー) の  
メールを受信。  
URLリンクをクリックして利用画面へ



海外代理店  
(窓口・WEBサイト) で  
購入・決済



# 预约特急座位方法 特急座席の指定方

## 使用画面首页 (票券列表)

利用画面TOP (チケット一覧)



## 选择乘车日期、时间、 目的地

乗車日時・行先を選択



## 进入南海票务服务页面 (预约座位)

南海チケットレスサービスへ遷移  
(座席予約)



## 预约座位完成

座席予約完了



完成预约座位后，  
将回到“使用画面首页”

座席予約完了後、  
「利用画面TOP」に戻る

# 変更列車方法 列車変更

## 使用画面首页 (票券列表)

利用画面TOP  
(チケット一覧)



## 选择乘车日期、时间、 目的地

乗車日時・行先を選択



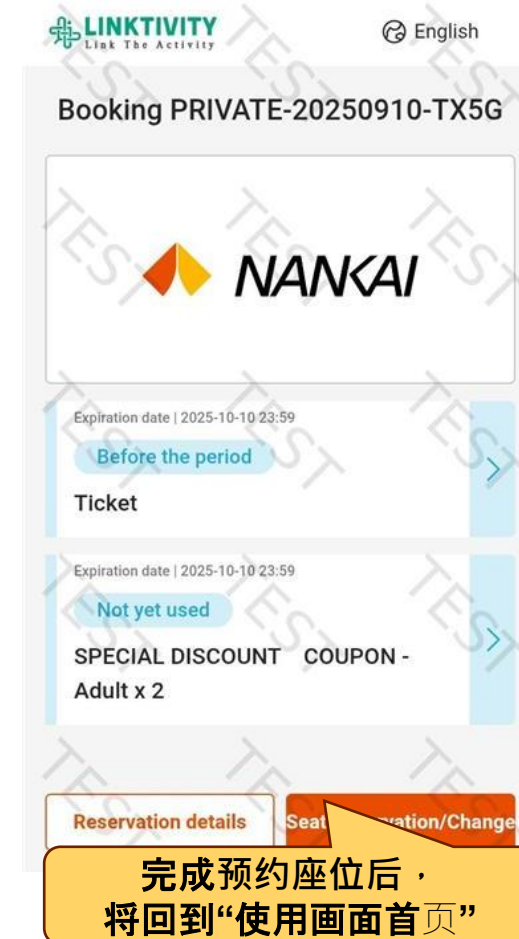
## 进入南海票券服务页面 (预约座位)

南海チケットレスサービスへ遷移  
(座席予約)



## 预约座位完成

座席予約完了



座席予約完了後、「利用画面TOP」に戻る



# 座位确认方法 座席の確認方法


## 使用画面首页 (票券列表)

利用画面TOP  
(チケット一覧)



## 座位查询与变更页面

座席照会・変更ページ


Current ticket information 


**Boarding date**  
2025-04-09

**Train information**  
Rapi:t28 Car  
Kansai Airport (22:01) -> Namba (22:41)


**Number of tickets purchased**  
4 adults


**Seat**  
Seat 13 in car 01  
Seat 14 in car 01  
Seat 15 in car 01  
Seat 16 in car 01

**Boarding date**  
2025-04-09 

**Boarding time**  


Please choose your boarding and disembarking station.

Kansai Airport  →

Namba 

Please select all the seats once again.

[Return to the ticket list](#) [Go to seat selection](#)

会显示所有人的  
座位信息。  
全員分の  
座席情報が表示  
されます。

在二维码页面的下方  
不会显示。

※QR画面の下部には  
表示されません



## 確認使用記録 利用履歴の確認

 Link The Activity

日本語

Visit Osaka Rapi:t Ticket| Kansai  
Airport Station → Namba Station  
(Shin-Imamiya Station,  
Tengachaya Station, Sakai  
Station)

乗車券 1 - 大人




大人 x 1

🕒 QRコード有効期限残り 3分 33

チケット一覧

利用履歴



 Link The Activity

日本語

＜ チケット詳細に戻る

利用履歴

分配：2023-11-13 15:54  
関西空港：入場：2023/08/03 09:53  
難波：出場：2023/08/03 11:12

※会显示所有人的使用记录。  
※全員分の利用履歴が表示されます

## 关于退款

车站不办理退款手续。请联系您购买车票的旅行社（OTA网站）。

駅での払いもどし作業は行いません。

お客さまから購入された旅行代理店（OTAサイト）にお問い合わせください。

请向海外代理（柜台或网站）申请退款。

海外代理店（窓口・WEBサイト）  
で払戻を申請ください



退款完成

払戻完了



完成退款后，  
凭证上链接至电子车票的网址将失效

払い戻しされた時点で、  
バウチャーのURLリンクは無効となる



无法显示  
表示されない



## 购买多张票时的使用方法 複数枚を購入された場合の利用方法

---

# 购买多张票时的使用方法

# 複数枚購入の利用方法

1.  
最多可购买8人份。  
8名分まで購入可能。



2.  
请点击凭证的链接（URL）。  
バウチャーのURLをクリック。



3.  
会显示您购买的张数。  
購入した枚数分が表示されます。



# 购买多张票时的使用方法

# 複数枚購入の利用方法

## 4. 完成座位选择后，会显示对应人数的二维码。 请逐个滑动显示二维码，并依次通过检票口。

座席選択が完了すると、人数分のQRコードが表示されます。

1つずつQRコードをスワイプして表示し、改札にかざしてお一人ずつ順番にお通りください。



显示第一个二维码  
⇒ 第一个人通过  
1つ目のQRを表示  
⇒ 1人目が通る



滑动显示第二个二维码  
⇒ 第二个人通过  
スワイプして2つ目のQRを表示  
⇒ 2人目が通る



(注) 无法分发给同行人员，请由代表者本人使用其手机端进行操作。

(注) 同行者への分配はできませんので、代表者お一人の携帯端末でご利用ください。