

京 阪 電 車

KY●TO-OSAKA

SIGHTSEEING PASS

f o r H i r a k a t a P a r k

使用マニュアル

- ・使用環境説明 ...[P2](#)
- ・チケット利用について ...[P3~P10](#)
- ・OTPワンタイムパスワード ... [P11](#)

・使用環境説明

◇1回の予約で複数枚の乗車券を購入する場合、**1台の端末**でご利用ください。分配はできません。**最大購入枚数は1回の予約につき4枚です。**

◇チケット一覧ページで言語を切り替えてからご利用ください。

◇ブラウザの自動翻訳機能を閉じてください。

◇デジタル券の利用推奨環境：

iOS 15以上 / Safari(最新版)、Android 10.0以上 / Chrome(最新版) ※推奨閲覧環境においても、お使いの端末やご使用環境によってはご利用頂けない場合がございます。

◇ダークモードは解除してください。

◇QRコードのスクリーンショットでは入場できません。

◇アプリからURLをそのまま開くと利用できない場合があります。推奨ブラウザにてご利用ください。



・利用前のチケット一覧画面

利用前

鉄道乗車 QRコードをかざす

有効期限 | 2025-09-27 02:59

 QRコードをかざす

利用前

施設利用 QRコードを読み取る


有効期限 | 2025-09-27 02:59

 QRコードを読み取る

利用前

鉄道乗車 QRコードを読み取る

有効期限 | 2025-09-27 02:59

 QRコードを読み取る

利用前

発行券No.を確認

有効期限 | 2025-09-27 02:59

 バーコードを表示

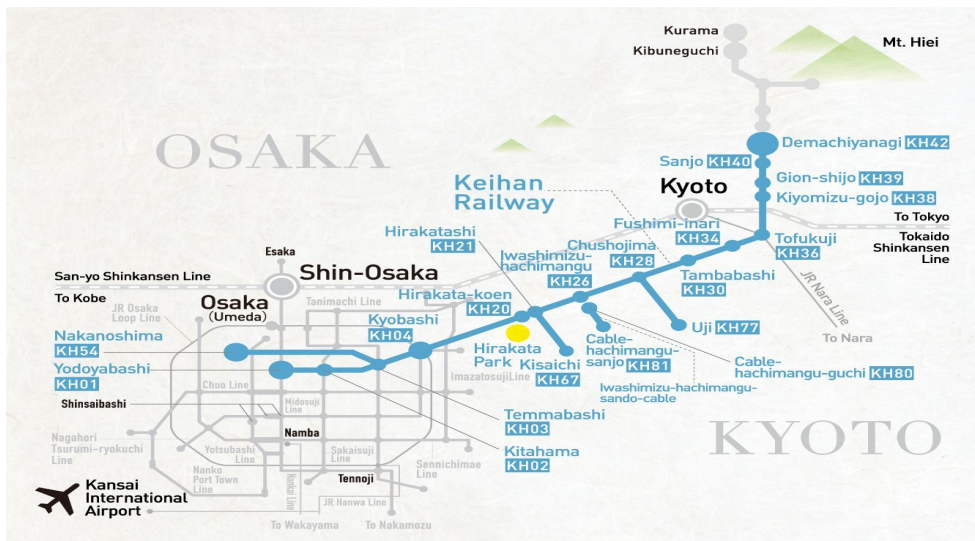
有効期限内
にご利用くださ
い。

イレギュラー
の場合にご
利用くださ
い。

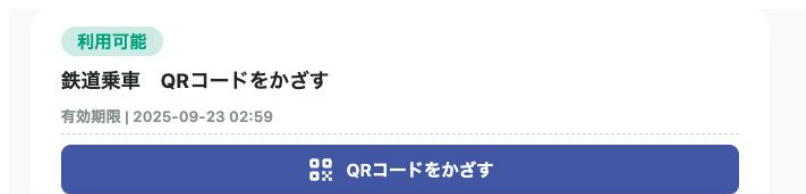
TOPに
戻る

鉄道乗車

利用可能な路線図：



利用の流れ：



①「QRコードをかざす」をタップ



②利用開始をタップ



③確認をタップ


TOPに
戻る

鉄道乗車

1回の予約で1枚の乗車券を利用する場合



QRコードをQRコード対応の自動改札機にかざしてください。
※QRコードは1分間ごとに更新されます。




そのまま入場します。

鉄道乗車

1回の予約で複数枚の乗車券を利用する場合



矢印をタップすると QR コードをスワイプできます。



QRコードをQRコード対応の自動改札機にかざしてください。
※QRコードは1分間ごとに更新されます。



同行者を先に入場させます。



最後に端末の所有者が入場します。

TOPに
戻る

鉄道乗車


イレギュラー時は、「発行券 No.を確認」から
バーコードを表示して駅係員に提示してください。



①「発行券 No.を確認」
をタップ



②バーコードが出てきま
す。



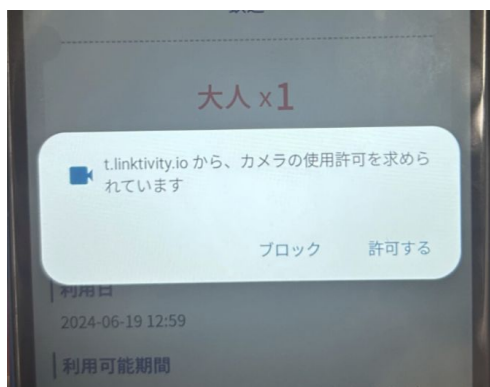
③この画面を駅係員に提示
します。

ひらかたパーク入園

利用の流れ:



①「QRコードを読み取る」をクリック



②カメラの起動を許可



③QRコードをスキャン

利用を開始してから15分以内にチケットをご提示ください。

④「利用開始」をクリック

取り消し

利用開始(24秒)

TOPに
戻る

ひらかたパーク入園



⑤認証画面が出てきます。
画面の有効期間(15分)が
切れた場合、再度カメラを
立ち上げてスキャンしてくだ
さい。




⑥この画面をスタッフに提
示ください。



優待特典

利用できる施設

<https://www.keihan.co.jp/traffic/valueticket/specialoffer/>



Booking PRIVATE-20250926-6KUF

予約詳細

利用前

鉄道乗車 QRコードをかざす

有効期限 | 2025-09-27 02:59

QRコードをかざす

利用前

施設利用 QRコードを読み取る

有効期限 | 2025-09-27 02:59

QRコードを読み取る

利用前

鉄道乗車 QRコードを読み取る

有効期限 | 2025-09-27 02:59

QRコードを読み取る

利用前

発行券No.を確認

有効期限 | 2025-09-27 02:59

バーコードを表示

乗車券のバナー画像にある「クーポンマーク」を受付スタッフに提示します。

・ワンタイムパスワード(OTP)について

利用サイトでは関係のない他者からのアクセスを抑止する目的で、初めて利用サイトにアクセスされた環境と異なる環境からアクセスされた場合に OTP が要求されます。

例①: パソコンで表示確認後、実際に使うときに携帯端末で表示した

例②: 利用サイトを開いた携帯端末を変更した

①受信可能なメールアドレスを入力し送信してください。

②OTPを確認する。受信メールを確認してください。もし見当たらない場合は、迷惑メールフォルダに分類されている場合があります。迷惑メールにも見当たらない場合は、メールアドレスが誤っている可能性があります。再度利用サイトを開き直してメールアドレス入力からやり直してください。

ワンタイムパスワード発行【京阪電気鉄道株式会社】 powered by LINKTIVITY To自分 x



no-reply@linktivity.co.jp
发送至 我

16:34 (0分钟前) ☆

🗨 翻译成中文

X

ワンタイムパスワードを発行しました。

③OTPを入力する。
※一度認証完了後、このメールアドレスの変更はできませんのでご自身のメールアドレスをご入力いただくようお願いいたします。

TOPに
戻る