



使用说明

- ・使用环境说明 ... [P2](#)
- ・电子票使用说明 ... [P3~P9](#)
- ・一次性密码(OTP)说明 ... [P10](#)



・使用环境说明

◇同时购买2张以上电子票时，所有电子票皆仅限于同一台设备使用。**一次最多可购买4张电子票。**

◇使用前，请先将电子票页面切换成您希望阅览的语言。

◇使用时，请关闭浏览器的自动翻译功能。

◇电子票使用推荐环境：

iOS 15以上/ Safari(最新版本)、Android 10.0以上/ Chrome(最新版本)

※请注意，即使已于推荐环境下使用，若您使用的移动设备或环境与网站不相容，亦可能发生无法使用的情形。

◇请解除深色模式。

◇请注意，恕无法凭二维码的照片截图入场。

◇自软件直接开启链接可能会发生无法使用电子票的情形。请在推荐的浏览器下使用电子票。



・使用前的电子票画面

使用前

电车・公交车

電車・バス

有効期限 | 2026-06-10 02:59

 展示二维码

请在有效
期限内使
用。

使用前

电车

電車

有効期限 | 2026-06-10 02:59

 扫描二维码

使用前

发行券号

発行券No.

有効期限 | 2026-06-10 02:59

 展示条形码

用于非常规情况



搭乘铁路

使用流程:

使用前

电车·公交车

電車・バス

有効期限 | 2026-06-10 02:59

展示二维码

電車・バス

电车·公交车

大人 x 1

开始使用

① 点击“展示二维码”

② 点击开始使用

请在使用开始日期当天凌晨3:00之后
点击【确认】。如需返回上一页面，
请点击“x”。

确认


③ 点击确认

搭乘铁路

一次预约多张票券时，请使用同一台设备，滑动QR码依次乘车。



④ 点击箭头可依序显示二维码。



⑤ 请将二维码放在指定检票口上方
※ 二维码每分钟自动更新一次。



⑥ 请让同伴依序先行通过检票口。



⑦ 持有设备的游客烦请最后通过。



搭乘铁路

如有特殊情况，请点“查看发行券号”，
向车站工作人员出示条形码。


使用流程：



①点击“展示条形码”



②显示条形码



③请向工作人员出示图中
所示画面。



搭乘巴士

一次订购多张票券时，恕无法分开使用。

使用流程：

使用前

电车 · 公交车

電車 · バス

有効期限 | 2026-06-10 02:59

展示二维码

大人 x 2

成人

大人 x 2


成人



① 点击“展示二维码”。

② 点击箭头可依序显示二维码。

③ 下车时请扫描 QR Code。



[返回
首页](#)



优待特典

可使用施設

<https://www.keihan.co.jp/traffic/valueticket/specialoffer/>

使用流程:



请向工作人员出示您电子票上的图像(含有Coupon的标识)

Booking PRIVATE-20260310-C6KX

订单详情

使用前

电车・公交车

電車・バス

有効期限 | 2026-06-10 02:59

展示二维码

使用前

电车

電車

有効期限 | 2026-06-10 02:59

扫描二维码

使用前

发行券号

発行券No.

有効期限 | 2026-06-10 02:59

展示条形码

一次性密码(OTP)说明

为防止他人非法使用，在您与首次开启电子票时所使用的不同环境下再次开启电子票时，系统会要求您使用OTP一次性密码进行验证。

例①：先在电脑上确认电子票内容后，在移动设备上再次开启电子票。

例②：使用不同的移动设备开启电子票。



①输入可正常收件的电子邮箱，按下发送纽。

②至信箱内查看OTP。若找不到该信件，则可能被归类为垃圾信件。若在垃圾信件内仍找不到，可能是您输入的电子邮箱有误，烦请开启使用网站，重新输入电子邮箱。

③输入OTP。

※OTP一经验证完成后，即无法更改电子邮箱。故进行验证时，请务必输入自己的电子邮箱。

来自Keihan Electric Railway Co.,Ltd.的验证码 powered by LINKTIVITY To自分 x

CS no-reply@linktivity.co.jp 11:19 (0分钟前) ☆
发送至 我 ▾

请输入邮件中所记载的一次性密码。

再次发送(50秒)

确认