



사용 매뉴얼

- 사용 환경 설명 ...[P2](#)
- 언어 전환 ...[P3](#)
- 티켓 이용에 대하여 ...[P4~P10](#)
- OTP원타임 패스워드 ... [P11](#)
- Q&A ...[P12](#)

· 사용 환경 설명

◇ 예약 한 개에 여러 장의 티켓을 구입한 경우, **한 개의 단말기(스마트폰, 태블릿)**으로 이용을 부탁드립니다. **예약 한 번에 최대 구입 가능한 티켓은 4장**까지입니다.

◇ 티켓 열람 페이지에서 사용 언어를 전환하고 이용을 부탁드립니다.

◇ 브라우저의 자동 번역 기능을 꺼주세요.

◇ 디지털 티켓 이용 추천 환경 사항 :
iOS 15 이상 / Safari (최신 버전), Android 10.0 이상 / Chrome(최신 버전)

*추천 환경 이어도 사용하는 단말기나 사용 환경에 따라 이용할 수 없는 경우가 있습니다.

◇ 다크 모드를 해제해 주십시오.

◇ QR코드 캡처로는 입장이 불가합니다.

◇ 앱에서 URL을 열면 사용할 수 없는 경우가 있습니다. 이 경우, URL을 복사하여 추천 브라우저 붙여넣은 후, 이용하는 것을 추천합니다.



언어 전환

티켓 열람 페이지에서 변경이 가능합니다.



한국어

Booking PRIVATE-20250416-JD5Y



한국어

English

日本語

简体中文

繁體中文

한국어

유효 기간 | 2025-07-16 02:59

이용전

철도 승차 QR 코드를 보여주세요

유효 기간 | 2025-07-16 02:59

이용전

철도 승차 QR 코드를 스캔해주세요

유효 기간 | 2025-07-16 02:59

이용전

발행권번호 확인

예약 상세



· 티켓 이용전 열람 화면



유효기간 내에
이용하여
주시기
바랍니다.

정상 작동이 되지
않을 경우 사용



· 티켓 이용 시작후, 열람 화면

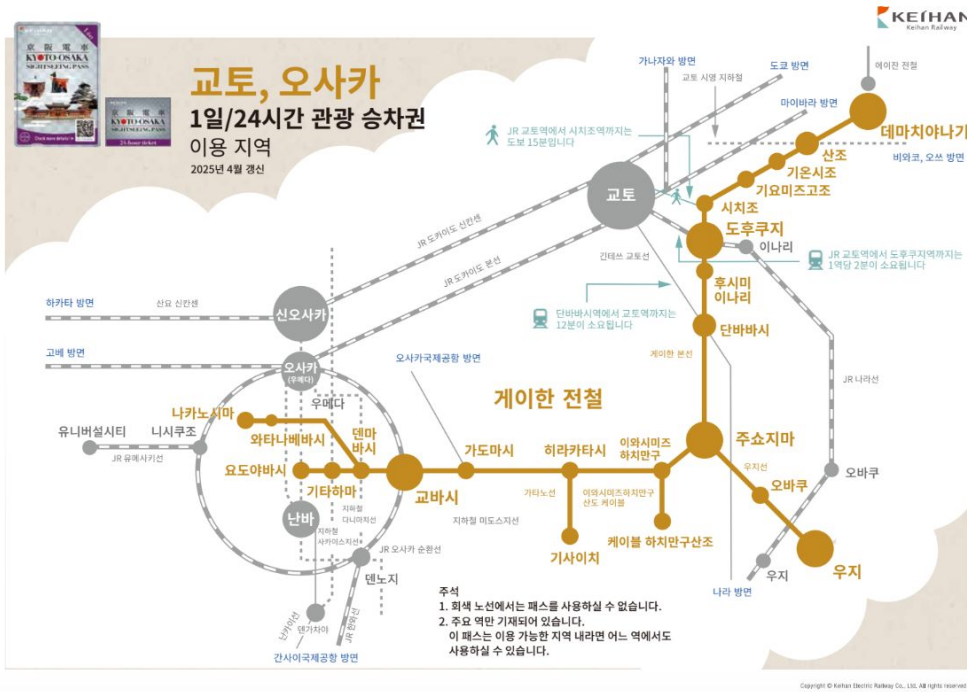
티켓 한 개를 이용 시작하면, 모든 티켓이 이용 시작 상태가 됩니다.

티켓 목록은 녹색으로 변합니다.

A screenshot of a mobile application interface showing a list of three tickets. Each ticket card has a green header with '이용 가능' (Available for use) and a right-pointing arrow. The first card says '철도 승차 QR 코드를 보여주세요' (Please show the railway boarding QR code). The second card says '철도 승차 QR 코드를 스캔해주세요' (Please scan the railway boarding QR code). The third card says '발행권번호 확인' (Check the issue number). To the right of the first and third cards, there are grey callout boxes with the text '이용 방법' (Usage Method).

철도 승차

이용 가능한 철도 노선:



사용 방법 :

유효 기간 | 2024-06-20 02:59

이용 가능

철도 승차 QR 코드를 보여주세요

①철도 승차를 클릭

전철 鉄道

이용 전

이용개시

성인

②이용 개시 클릭

E-ticket

티켓 사용을 시작하시겠습니까?

취소 확인


③확인을 클릭

TOP으
로 가기

1개의 예약에 1개의 티켓이 있는 경우



사용할 QR코드 열어
개찰구에서 스캔하여
주시기 바랍니다.
*QR코드는 1분마다
변경됩니다.



티켓 게이트를
통과하세요.




철도 승차

1회 예약으로 여러 장의 승차권을 이용하는 경우



화살표를 클릭하면 QR코드를 밀어서 볼 수 있습니다.



사용할 QR코드 열어 개찰구에서 스캔하여 주시기 바랍니다.
*QR코드는 1분마다 변경됩니다.



일행을 먼저 입장하도록 하십시오.



단말기 소유자가 마지막에 입장합니다.

문제가 발생하면 "발행권번호 확인"에서 바코드를 표시해 역 직원에게 보여주세요.


사용 방법 :



① "발행권번호 확인"를 클릭해 주시기 바랍니다.



② 바코드 표시



③ 이 화면을 접수 직원에게 제시합니다.



우대 혜택

이용 가능한 시설

<https://www.keihan.co.jp/traffic/valueticket/specialoffer/>

사용 방법 :



직원에게 귀하의 e티켓 이미지 (Coupon 로고 포함)를 보여주세요.

Booking PRIVATE-20250416-JD5Y



유효 기간 | 2025-07-16 02:59

이용 전

철도 승차 QR 코드를 보여주세요

유효 기간 | 2025-07-16 02:59

이용 전

철도 승차 QR 코드를 스캔해주세요

유효 기간 | 2025-07-16 02:59

이용 전

발행권번호 확인

예약 상세

원타임 패스워드 (OTP)에 대해서

이용 사이트와 관계없는 다른 사람의 접근을 방지하기 위한 목적으로 사용하며, 처음 이용 사이트에 접속한 환경과 다른 환경에서 접속한 경우 OTP 가 요구됩니다.

예① : PC에서 표시 확인 후 실제 사용 시 모바일 단말기로 표시한 경우

예②: 이용 사이트를 열었던 모바일 단말기를 변경한 경우



One time password for Keihan Electric Railway Co.,Ltd. powered by LINKTIVITY

To自分 x

CS no-reply@linktivity.co.jp
 发送至我 ▾

11:15 (0分钟前) ☆

🗨️ 翻译成中文 x

①이용 가능한 이메일 주소를 입력하여 주십시오.

②OTP를 확인.

수신된 메일을 확인해 주세요. 만약 발견되지 않는 경우, 스팸메일 폴더에 분류되어 있을 수 있습니다. 스팸메일에도 없다면 이메일 주소가 잘못되었을 가능성이 있습니다. 이용 사이트에서 이메일 주소 입력을 처음부터 다시 시도해 주십시오.

③OTP를 입력.

***인증 완료 후, 인증 시 사용한 이메일 주소는 변경할 수 없기에 반드시 본인의 이메일 주소를 입력하여 주시기 바랍니다.**

TOP으
 로 가기



Q1 예

철도 이용 시 에러가 발생하였을 경우는 전자 티켓의 브라우저를 새로고침 하여주십시오.

Safari의 경우



日本語

TEST 【デジタル乗車券】 KYOTO-OSAKA SIGHTSEEING PASS 1day|
 【デジタル乗車券】 KYOTO-OSAKA SIGHTSEEING PASS 1day

鉄道



大人

スクリーンショットでのご利用は不可です。

チケット一覧

利用履歴

大小 eticketv2-dev.linktivity.io



Android의 경우

TEST 【デジタル乗車券】 KYOTO-OSAK...
 https://eticketv2-dev.linktivity.io/issueticket/keihan



日本語

TEST 【デジタル乗車券】 KYOTO-OSAKA SIGHTSEEING PASS 1day|
 【デジタル乗車券】 KYOTO-OSAKA SIGHTSEEING PASS 1day

鉄道



大人

スクリーンショットでのご利用は不可です。

チケット一覧

利用履歴

