

ポータルライナー・阪神 24-Hour PASS

Portliner Hanshin 24-Hour pass

ポータルライナー・阪神電車 24 時間乗車券

24-Hour pass for all Portliner, Hanshin lines

使用マニュアル

- ・使用環境説明 ... [P2](#)
- ・チケット利用について ... [P3~P8](#)
- ・OTPワンタイムパスワード ... [P9](#)

・使用環境説明

◇1回の予約で複数枚の乗車券を購入する場合、**1台の端末**でご利用ください。分配はできません。**最大購入枚数は1回の予約につき4枚です。**

◇ブラウザの自動翻訳機能を閉じてください。

◇デジタル券の利用推奨環境：
iOS 15以上 / Safari(最新版)、Android 10.0以上 / Chrome(最新版) ※推奨閲覧環境においても、お使いの端末やご使用環境によってはご利用頂けない場合がございます。

◇ダークモードは解除してください。

◇QRコードのスクリーンショットでは入場できません。

◇アプリから URL をそのまま開くと利用できない場合があります。推奨ブラウザにてご利用ください。

・利用前のチケット一覧画面

利用前

鉄道乗車 QRコードをかざす

有効期限 | 2025-12-22 02:59


 QRコードをかざす

有効期限内
にご利用くださ
い。

利用前

鉄道乗車 QRコードを読み取る

有効期限 | 2025-12-22 02:59

 QRコードを読み取る

利用前

発行券No.を確認

有効期限 | 2025-12-22 02:59

 バーコードを表示

イレギュラー
の場合にご
利用くださ
い。


・利用開始後のチケット一覧画面

いずれかのチケットを利用開始すると **すべてのチケットが利用開始状態になり、利用日を分けることはできません。** チケット一覧は緑色に変化します。

利用可能

鉄道乗車 QRコードをかざす


有効期限 | 2025-09-23 02:59

 QRコードをかざす

利用可能

鉄道乗車 QRコードを読み取る

有効期限 | 2025-09-23 02:59

 QRコードを読み取る

利用可能

発行券No.を確認

有効期限 | 2025-09-23 02:59

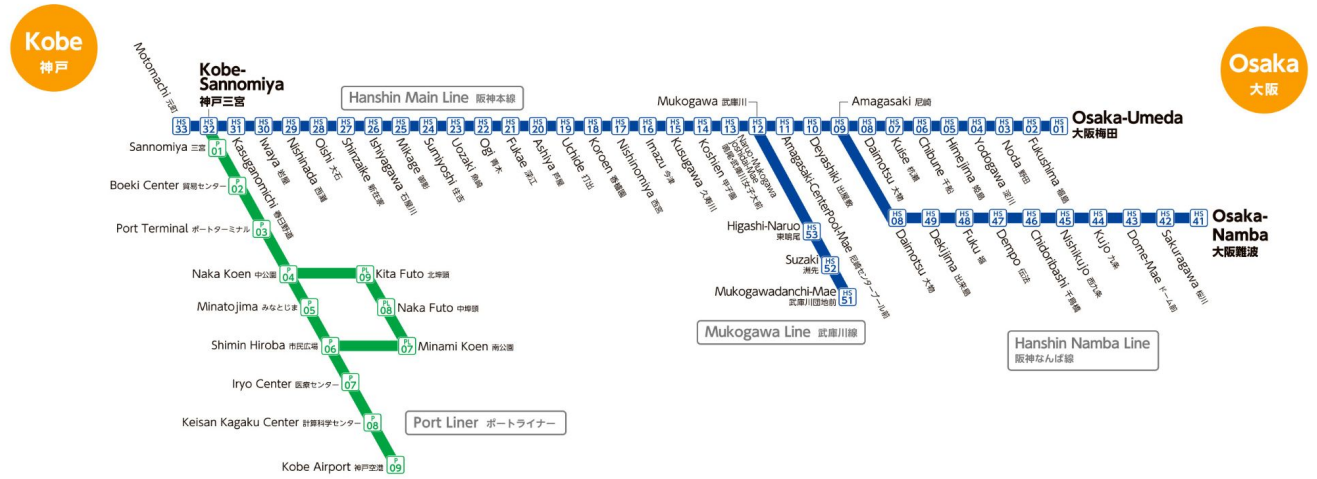
 バーコードを表示

利用方法

利用方法

鉄道乗車

利用可能な路線図：



利用の流れ：

利用可能

鉄道乗車 QRコードをかざす

有効期限 | 2025-09-23 02:59

QRコードをかざす

①「QRコードをかざす」
をタップ

大人 x3

利用後有効期間：5分

利用開始

②利用開始をタップ

【確認】は、ご利用の直前に押してください。
【確認】を押すとチケットの有効時間が開始されます。

確認


③確認をタップ

TOPに
戻る

1回の予約で1枚の乗車券を利用する場合



QRコードをQRコード対応の自動改札機にかざしてください。
※QRコードは1分間ごとに更新されます。




そのまま入場します。

1回の予約で複数枚の乗車券を利用する場合



矢印をタップすると QR コードをスワイプできます。



QRコードを QRコード対応の自動改札機にかざしてください。
※QRコードは1分間ごとに更新されます。



同行者を先に入場させます。



最後に端末の所有者が入場します。

鉄道乗車

イレギュラー時は、「発行券 No.を確認」から
バーコードを表示して駅係員に提示してください。

利用可能

発行券No.を確認


有効期限 | 2025-09-23 02:59

||||| バーコードを表示

①「バーコードを表示」
をタップ



②バーコードが出てきま
す。



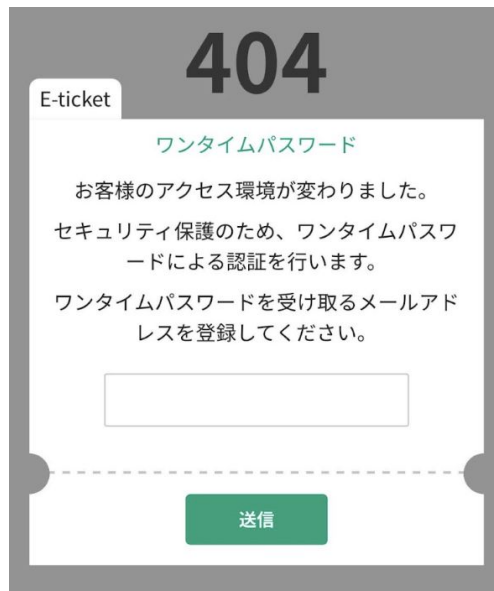
③この画面を駅係員に提示
します。

・ワンタイムパスワード(OTP)について

利用サイトでは関係のない他者からのアクセスを抑止する目的で、初めて利用サイトにアクセスされた環境と異なる環境からアクセスされた場合に OTP が要求されます。

例①: パソコンで表示確認後、実際に使うときに携帯端末で表示した

例②: 利用サイトを開いた携帯端末を変更した



ワンタイムパスワード発行【阪神電気鉄道株式会社】powered by LINKTIVITY

◆ 总结此邮件

no-reply@linktivity.co.jp

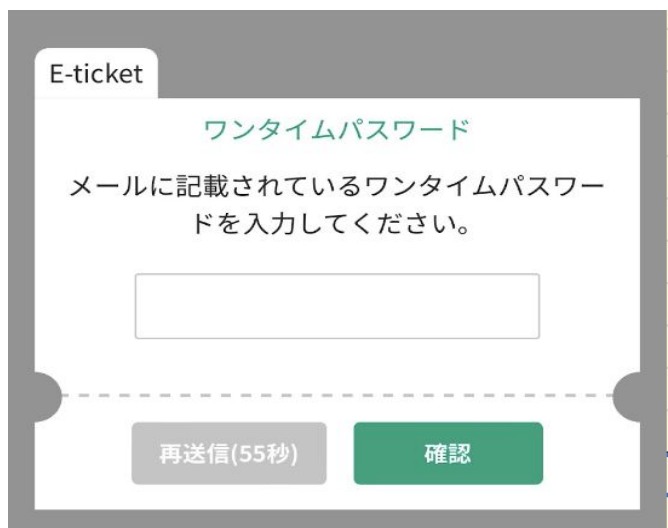
发送至 我 ▾

🗨️ 翻译成中文

×

10:24 (0分)

ワンタイムパスワードを発行しました。



①受信可能なメールアドレスを入力し送信してください。

②OTPを確認する。受信メールを確認してください。もし見当たらない場合は、迷惑メールフォルダに分類されている場合があります。迷惑メールにも見当たらない場合は、メールアドレスが誤っている可能性があります。再度利用サイトを開き直してメールアドレス入力からやり直してください。

③OTPを入力する。
※一度認証完了後、このメールアドレスの変更はできませんのでご自身のメールアドレスをご入力いただくようお願いいたします。

TOPに戻る