

# ポータルライナー・阪神 24-Hour PASS

Portliner Hanshin 24-Hour pass

ポータルライナー・阪神電車 24 時間乗車券

24-Hour pass for all Portliner, Hanshin lines

## 使用説明

- ・使用環境説明 ... [P2](#)
- ・電子票使用説明 ... [P3~P8](#)
- ・動態密碼(OTP)説明 ... [P9](#)

## ・使用環境 説明

◇同時購買 2 張以上電子票時，所有電子票皆僅限於同一台裝置使用。**一次最多可購買 4 張電子票。**

◇使用時，請關閉瀏覽器的自動翻譯功能。

◇電子票使用推薦環境 / 瀏覽器：  
iOS 15 以上 / Safari (最新版本)、Android 10.0 以上 / Chrome (最新版本)

※請注意，即使已於推薦環境下使用，若您使用的行動裝置或環境與網站不相容，亦可能發生無法使用的情形。

◇請解除深色模式。

◇請注意，恕無法憑 QR Code 二維碼的截圖入場。

◇自 App 直接開啟連結可能會發生無法使用電子票的情形，請在推薦的瀏覽器下使用電子票。

## ・使用前の電子票畫面

**使用前**

**展示鐵路二維碼**

有効期限 | 2025-12-22 02:59

 展示二維碼

**使用前**

**掃描鐵路二維碼**

有効期限 | 2025-12-22 02:59

 掃描二維碼

**使用前**

**查看發行券號**

有効期限 | 2025-12-22 02:59

 展示條形碼

**請在有效  
期限內使  
用。**

**用於非常規  
情況**

## ・電子票使用後畫面

使用任一電子票後，**所有的電子票皆會轉變成「可使用」狀態。**

電子票列表將轉變為綠色。

使用前

展示鐵路二維碼

有効期限 | 2025-12-22 02:59

 展示二維碼

使用方法

使用前

掃描鐵路二維碼

有効期限 | 2025-12-22 02:59

 掃描二維碼

使用方法

使用前

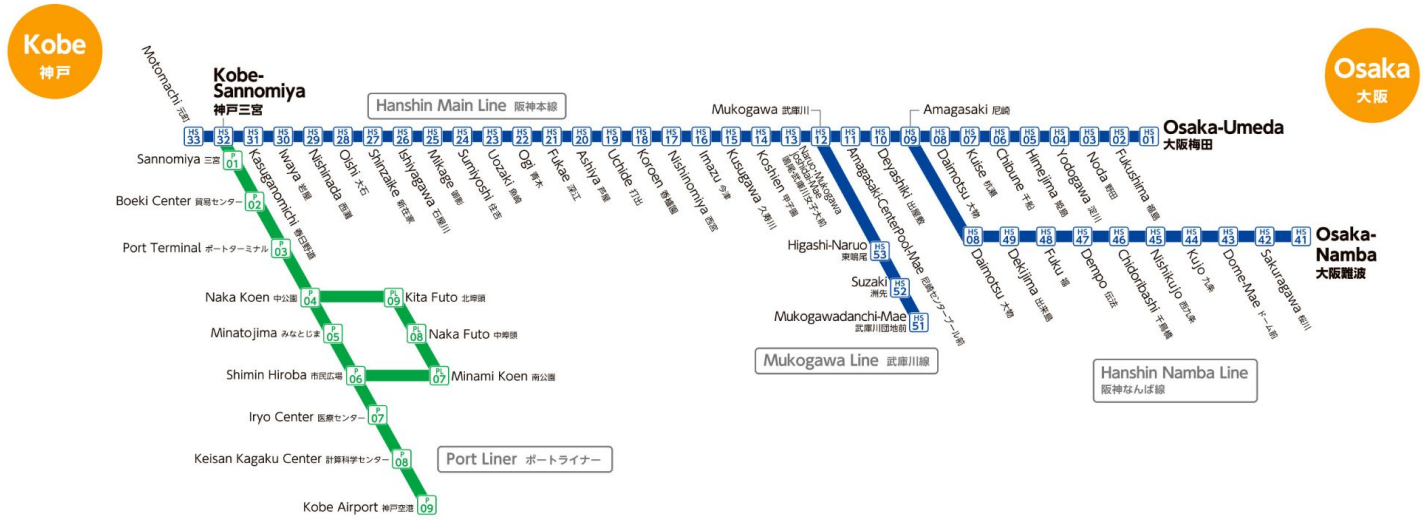
查看發行券號

有効期限 | 2025-12-22 02:59

 展示條形碼

# 搭乘鐵路

## 可搭乘路線圖：



## 使用流程：

**使用前**

展示鐵路二維碼

有効期限 | 2025-12-22 02:59

展示二維碼

鐵道  
鐵路

成人 x 1

開始使用

**① 點擊「展示二維碼」**

**② 點擊開始使用**

**③ 點擊確認**

請在使用前按【確認】。  
 按下【確認】後，票券的有效時間將開始。

**確認**


返回  
首頁

## 搭乘鐵路

### 一次訂購一張票券



**將二維碼輕觸指定檢票口上的驗票機。**  
**※二維碼每分鐘自動更新一次。**



**掃碼後通過檢票口**




## 搭乘鐵路

一次訂購複數票券時，請使用同一台裝置，滑動電子票畫面，依序出示所有 QR Code 二維碼並進站乘車。



點擊方向鍵可依序顯示QR Code二維碼。

將二維碼輕觸指定檢票口上的驗票機。  
※二維碼每分鐘自動更新一次。



請讓同伴依序先行通過檢票口。



持有裝置的遊客煩請最後入場。



如有特殊情況，請點“查看發行券號”，  
向車站工作人員出示條碼。

使用流程：




① 點擊“展示條形碼”



② 顯示條碼

③ 請向工作人員出示圖中  
所示畫面。



為防止他人非法使用，在您與首次開啟電子票時所使用的不同環境下再次開啟電子票時，系統會要求您使用 OTP 動態密碼進行驗證。

例①：先在電腦上確認電子票內容後，在行動裝置上再次開啟電子票。

例②：使用不同的行動裝置開啟電子票。



**①輸入可正常收件的電子信箱，按下發送紐。**

**②至信箱內查看OTP。若找不到該信件，則可能被歸類為垃圾信件。若在垃圾信件內仍找不到，可能是您輸入的電子信箱有誤，煩請開啟使用網站，重新輸入電子信箱。**

ワントタイムパスワード発行【阪神電気鉄道株式会社】 powered by LINKTIVITY

◆ 总结此邮件

no-reply@linktivity.co.jp  
发送至 我

10:24 (0分)

🗨️ 翻译成中文

ワントタイムパスワードを発行しました。



**③輸入OTP。**

**※OTP一經驗證完成後，即無法更改電子信箱。故進行驗證時，請務必輸入自己的電子信箱。**