

ポータルライナー・阪神 24-Hour PASS

Portliner Hanshin 24-Hour pass

ポータルライナー・阪神電車 24 時間乗車券

24-Hour pass for all Portliner, Hanshin lines

使用说明

- ・使用环境说明 ... [P2](#)
- ・电子票使用说明 ... [P3~P8](#)
- ・一次性密码(OTP)说明 ... [P9](#)

・使用环境说明

◇同时购买2张以上电子票时，所有电子票皆仅限于同一台设备使用。**一次最多可购买4张电子票。**

◇使用时，请关闭浏览器的自动翻译功能。

◇电子票使用推荐环境：

iOS 15以上 / Safari(最新版本)、Android 10.0以上 / Chrome(最新版本)

※请注意，即使已于推荐环境下使用，若您使用的移动设备或环境与网站不相容，亦可能发生无法使用的情形。

◇请解除深色模式。

◇请注意，恕无法凭二维码的照片截图入场。


◇自软件直接开启链接可能会发生无法使用电子票的情形。请在推荐的浏览器下使用电子票。

・使用前的电子票画面

使用前

展示铁路二维码

有効期限 | 2025-12-22 02:59

 展示二维码

请在有效
期限内使
用。

使用前

扫描铁路二维码

有効期限 | 2025-12-22 02:59

 扫描二维码

使用前

查看发行券号

有効期限 | 2025-12-22 02:59

 展示条形码

用于非常规情况

・电子票使用后画面

使用任一电子票后，**所有的电子票皆会变成“可使用”状态。**

电子票列表将变为绿色。

使用前
展示铁路二维码
有効期限 | 2025-12-22 02:59
展示二维码

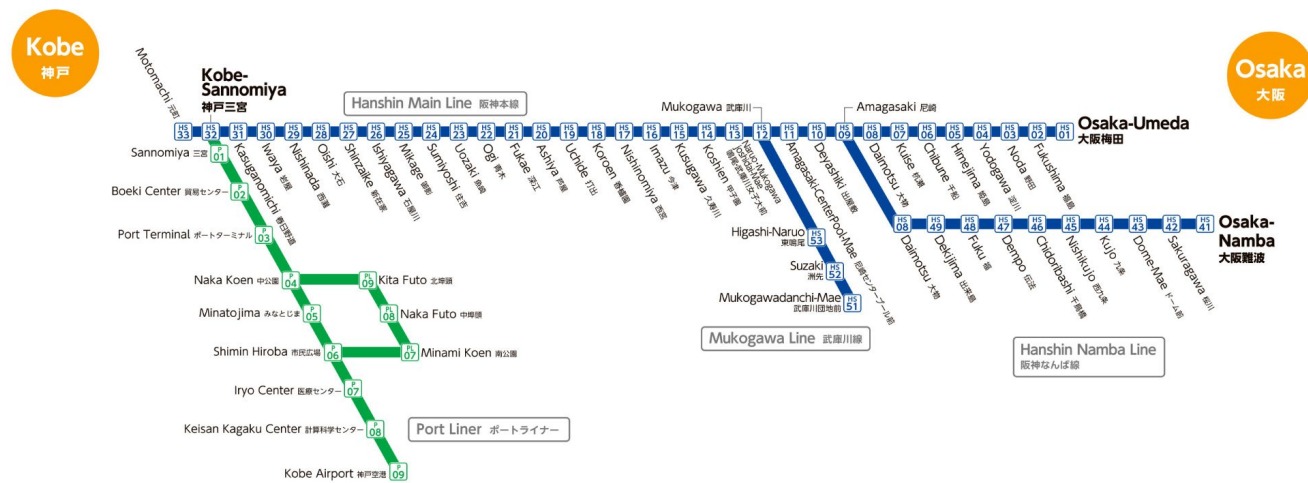
使用前
扫描铁路二维码
有効期限 | 2025-12-22 02:59
扫描二维码

使用前
查看发行券号
有効期限 | 2025-12-22 02:59
展示条形码

使用方法

使用方法

可搭乘路线图：



使用流程：

使用前

展示铁路二维码

有効期限 | 2025-12-22 02:59

展示二维码

① 点击“展示二维码”

鉄道
铁路

成人 x 1

开始使用

② 点击开始使用

请在使用前按【确认】。

按下【确认】后，票券的有效时间将开始。

确认


③ 点击确认

返回
首页

一次订购一张票使用时



**请将二维码放在指定
检票口上方**
**※二维码每分钟自动
更新一次。**



请直接通过

搭乘铁路

一次预订中使用多张票时



点击箭头可依序显示
二维码。



请将二维码放在指定
检票口上方
※二维码每分钟自动
更新一次。

请让同伴依序先通行
过检票口。



持有设备的游客烦请
最后通过。



如有特殊情况，请点“查看发行券号”，
向车站工作人员出示条形码。


使用流程：



① 点击“展示条形码”



② 显示条形码



③ 请向工作人员出示图中
所示画面。

一次性密码(OTP)说明

为防止他人非法使用，在您与首次开启 电子票时所使用的不同环境下再次开启电子票时，系统会要求您使用 OTP 一次性密码进行验证。

例①：先在电脑上确认电子票内容后，在移动设备上再次开启电子票。

例②：使用不同的移动设备开启电子票。



①输入可正常收件的电子邮箱，按下发送纽。

②至信箱内查看OTP。若找不到该信件，则可能被归类为垃圾信件。若在垃圾信件内仍找不到，可能是您输入的电子邮箱有误，烦请开启使用网站，重新输入电子邮箱。

ワンタイムパスワード発行【阪神電気鉄道株式会社】powered by LINKTIVITY

◆ 总结此邮件

no-reply@linktivity.co.jp

发送至 我

10:24 (0分)

🗨️ 翻译成中文

ワンタイムパスワードを発行しました。

请输入邮件中所记载的一次性密码。

再次发送(50秒)

确认

③输入OTP。

※OTP一经验证完成后，即无法更改电子邮箱。故进行验证时，请务必输入自己的电子邮箱。