Hankyu Takarazuka Line 1day pass

阪急宝塚線 1day パス

使用マニュアル

・使用環境説明　　...P2
・チケット利用について　...P3~P8
・OTPワンタイムパスワード ... P9

2026.06.01

・使用環境説明

◇1回の予約で複数枚の乗車券を購入する場合、 **1台の端末** でご利用ください。分配はできません。 **最大購入枚数は1回の予約につき4枚です。**

◇ブラウザの自動翻訳機能を閉じてください。

◇デジタル券の利用推奨環境：
iOS 15以上 / Safari（最新版）、 Android 10.0以上 / Chrome（最新版）※推奨閲覧環境においても、お使いの端末やご使用環境によってはご利用頂けない場合がございます。

◇ダークモードは解除してください。

◇QRコードのスクリーンショットでは入場できません。

◇アプリからURLをそのまま開くと利用できない場合があります。推奨ブラウザにてご利用ください。

TOPに戻る

・利用前のチケット一覧画面

有効期期限内にご利用ください。

イレギュラーの場合にご利用ください。

TOPに戻る

・利用開始後のチケット一覧画面

いずれかのチケットを利用開始すると **すべてのチケットが利用開始状態になり、利用日を分けることはできません。** チケット一覧は緑色に変化します。

利用方法

利用方法

TOPに戻る

鉄道乗車

利用可能な路線図：

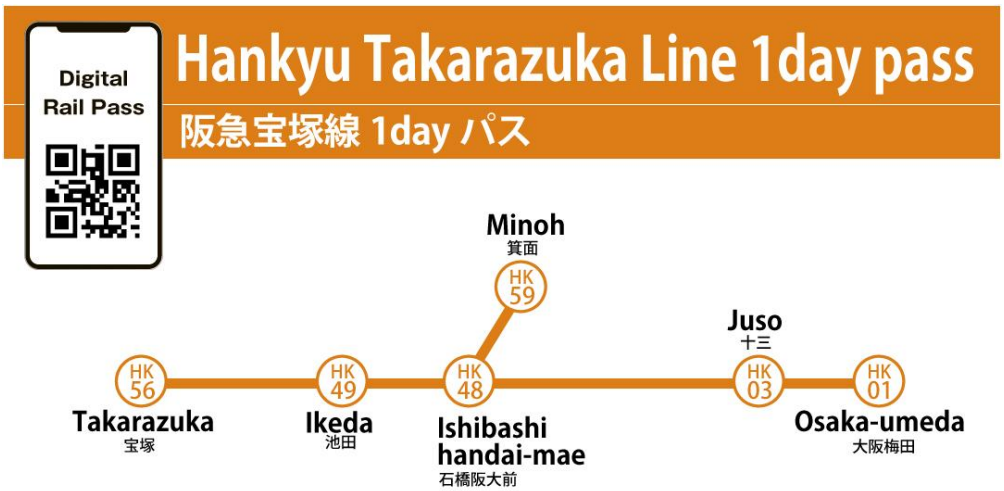

利用の流れ：

①「QRコードをかざす」をタップ

②利用開始をタップ

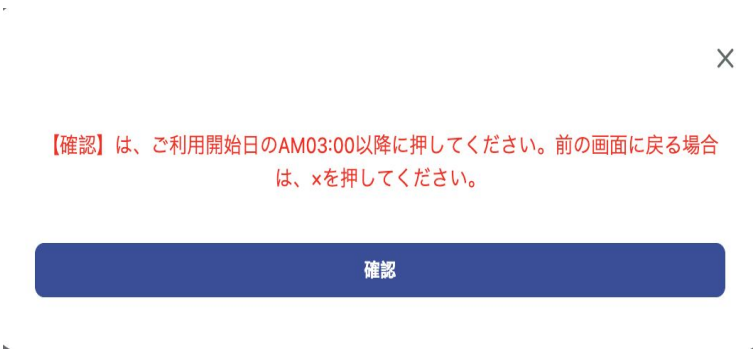

③確認をタップ

TOPに戻る

鉄道乗車

1回の予約で1枚の乗車券を利用する場合



QRコードをQRコード対応の自動改札機にかざしてください。
※QRコードは1分間ごとに更新されます。

そのまま入場します。

TOPに戻る

鉄道乗車

1回の予約で複数枚の乗車券を利用する場合

矢印をタップするとQRコードをスワイプできます。

QRコードをQRコード対応の自動改札機にかざしてください。
※QRコードは1分間ごとに更新されます。

同行者を先に入場させます。

最後に端末の所有者が入場します。

TOPに戻る

鉄道乗車

**イレギュラー時は、「発行券 No.を確認」から
バーコードを表示して駅係員に提示してください。**

①「バーコードを表示」をタップ

②バーコードが出てきます。



③この画面を駅係員に提示します。

TOPに戻る

・ワンタイムパスワード（ OTP）について

利用サイトでは関係のない他者からのアクセスを抑止する目的で、初めて利用サイトにアクセスされた環境と異なる環境からアクセスされた場合に OTP が要求されます。
例①：パソコンで表示確認後、実際に使うときに携帯端末で表示した
例②：利用サイトを開いた携帯端末を変更した

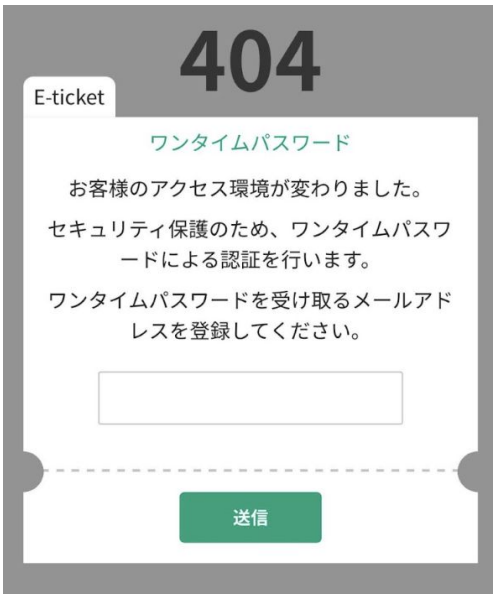

①受信可能なメールアドレスを入力し送信してください。

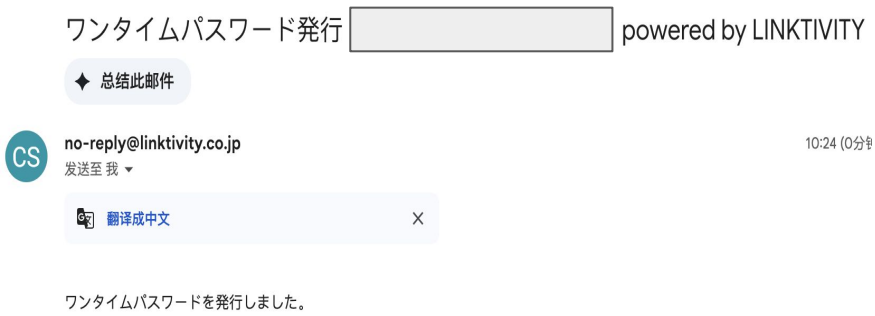

②OTP を確認する。受信メールを確認してください。もし見当たらない場合は、迷惑メールフォルダに分類されている場合があります。迷惑メールにも見当たらない場合は、メールアドレスが誤っている可能性があります。再度利用サイトを開き直してメールアドレス入力からやり直してください。

③OTP を入力する。
※一度認証完了後、このメールアドレスの変更はできませんのでご自身のメールアドレスをご入力いただくようお願いいたします。

TOPに戻る