票券使用說明

① 兌換「Tokyo Subway Ticket（東京地鐵票）」時：

購買後請您打開發送給您的憑證，並顯示用於兌換Tokyo Subway Ticket的QR碼。

(請注意：憑證有多張，請滾動查找“Tokyo Subway Ticket”相關憑證。)

PCバウチャー

モバイルバウチャー

在專用的售票機處兌換

車票使用方法

STEP 1

前往東京地鐵/都營地鐵站

※點擊此處查看兌換地點

STEP 2

打開票券內對應東京地鐵的二維碼

STEP 3

在自動售票機處兌換車票（兌換方法.pdf）

STEP 4

在檢票口使用

② 在各個設施使用時：

購買後，請您打開發送給您的憑證並點擊「Tokyo City Pass（東京城市通行證）」的使用網址。

(請注意：憑證有多張，煩請滾動查找相關憑證。)

PC憑證

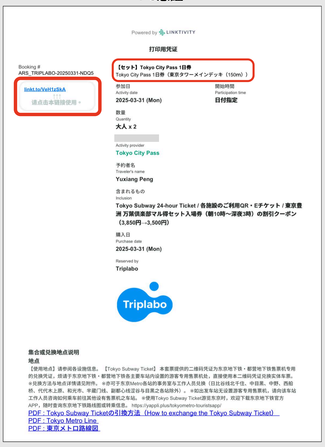

移動憑證

點擊網址使用電子票

如何在精選景點使用

STEP 1

打開電子周游券

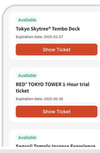

STEP 2

出示二維碼

STEP 3

兌換紙本門票，憑紙本門票入場

*僅限東京晴空塔®

STEP 4

或向工作人員出示二維碼

觀光景點的使用方法

STEP 1

從周游券列表中打開設施票券

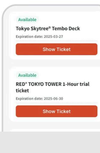

STEP 2

向工作人員出示二維碼

STEP 3

或在工作人員面前按下"使用"按鈕

STEP 4

向工作人員出示「使用中」畫面後入場

"CHIKA TOKU特典優惠"使用方法：請參閱"Guide for Extra Value Offers on a One-Day Ticket"。了解"CHIKA TOKU特典"的使用方法。

※東京豐洲 萬葉倶樂部除外。