票券使用说明

① 兑换“Tokyo Subway Ticket（东京地铁票）”时：

购买后请打开发送给您的凭证，并找到用于兑换Tokyo Subway Ticket的二维码。

（请注意：凭证有多张，请向下翻页查找标题为“Tokyo Subway Ticket”的凭证。）

PC凭证

移动凭证

在专用的售票机上兑换

车票使用方法

STEP 1

前往东京地铁/都营地铁站

※点击此处查看兑换地点

STEP 2

打开票券内的东京地下铁对应二维码

STEP 3

在自动售票机处兑换车票（兑换方法.pdf）

STEP 4

在检票口使用

② 在各个景点设施使用时：

购买后，请您打开发送给您的凭证并点击“Tokyo City Pass（东京城市通行证）”的使用网址链接。

(请注意：凭证有多张，请向下翻页查找标题为“Tokyo City Pass”的凭证。)

PC凭证

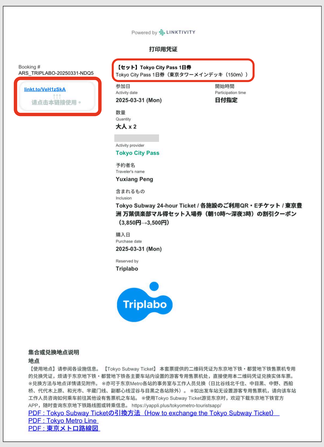

手机凭证

点击去使用电子票券

如何在精选景点使用

STEP 1

打开电子周游券

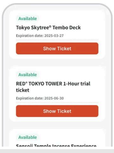

STEP 2

出示二维码

STEP 3

兑换纸质票，用纸质票入场

*仅限东京晴空塔®

STEP 4

或向工作人员出示二维码

观光景点的使用方法

STEP 1

从周游券列表中打开设施票券

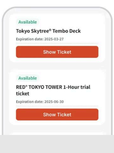

STEP 2

向工作人员出示二维码

STEP 3

或在工作人员面前按下"使用"按钮

STEP 4

向工作人员出示"使用中"画面后入场

"CHIKA TOKU"（优惠景点）使用方法：请参阅"Guide for Extra Value Offers on a One-Day Ticket"，了解"CHIKA TOKU"的使用方法。

※东京丰洲 万叶俱乐部除外。