

나고야 출발! 기후 긴카산 절경 티켓 상품 매뉴얼

1. 메이테츠 나고야역에서 메이테츠 기후역까지의 철도
편도 승차권기후 시내 250엔 균일 요금 구간 1일 무제한
승차권

<철도 이용 방법>


유효 기간: **참가 지정일에 한함**

승차역: 메이테츠 나고야역 (나고야시 나카무라구 메이에키 1-2-1)

이용 방법: 메이테츠 나고야역의 QR 대응 개찰기에 "철도 승차권" E-ticket
의

QR 코드를 스캔하여 입장

※ 미리 개찰구 입장 전에 E-ticket을 준비해 주시기 바랍니다(다음 페이지
참조).



메이테츠 나고야역 QR 대응 개찰기 설치 위치: 중앙 개찰구·서쪽 출구 개



메이테츠 나고야역 중앙 개찰구



메이테츠 나고야역 서쪽 출구 개찰

★E-ticket 이용방법

① 「메이테츠 나고야역에서 메이테츠 기후역까지의 철도 편도 승차권」 바우처 오른쪽 상단의 링크를 탭합니다.



링크 탭

② 목록에서 「승차권」을 탭합니다.



텍스트 탭

하차역: 메이테츠 기후역(기후시 간다마치 9-1)

하차 방법: 메이테츠 기후역의 QR 대응 개찰기에 “철도 승차권” E-ticket 의QR 코드를 스캔하고 퇴장

※ 미리 개찰구 출구 전에 E-ticket을 준비해 주시기 바랍니다(이전 페이지



메이테츠 기후역 QR 대응 개찰기 설치 위치: 중앙 개찰구



메이테츠 기후역 중앙 개찰구

〈 버스 승차 방

법〉

유효 기간: **참가 지정일에 한함**

이용 가능 버스: 기후 버스

이용 가능 구간: 아래 노선도 참조(일본어만 제공)

노선도: <https://www.gifubus.co.jp/images/rosen/pdf/areamap.pdf>

※ 주의 사항

· 1매당 1인에 한해, 기후 시내 균일 요금 구간 (250엔 구간) 내에서는 몇 번 이든 승·하차가 가능합니다. 단, 쾌속 이온몰 가가미가하라선은 대상에서 제외됩니다.

· 버스 하차 시, 승무원이 승차권 화면의 유효 기간을 확인할 수 있도록 명확하게 제시해 주시기 바랍니다.

· 250엔 구간 외를 이용하실 경우, 승차 정류장부터 하차 정류장까지의 운임을 지불하셔야 합니다. 차액 정산은 불가합니다.

이용 방법: 뒤쪽 문으로 승차하여 정리권을 받습니다.



하차 방법: 운전기사에게 정리권과 E-ticket 권면을 제시하고, 앞쪽 문으로 하차합니다.

※ 미리 하차 전에 E-ticket을 준비해 주시기 바랍니다(다음 페이지 참조).



★E-ticket이용 방법

① 「메이테츠 나고야역에서 메이테츠 기후역까지의 철도 편도 승차권」

바우처 오른쪽 상단의 링크를 탭합니다.



링크 탭

② 목록에서 「승차권」을 탭합니다.



탭

2. 기후 긴카산 로프웨이 왕복 승차권 교환권

로프웨이 탑승 전에 창구에서 종이 티켓으로 교환해야 합니다.

유효 기간: 참가 지정일에 한함

로프웨이 영업시간:

(영어) https://www.kinkazan.co.jp/pages/en_top

(간체 중국어) https://www.kinkazan.co.jp/pages/zh_top

(번체 중국어) https://www.kinkazan.co.jp/pages/tw_top

(한국어) https://www.kinkazan.co.jp/pages/ko_top

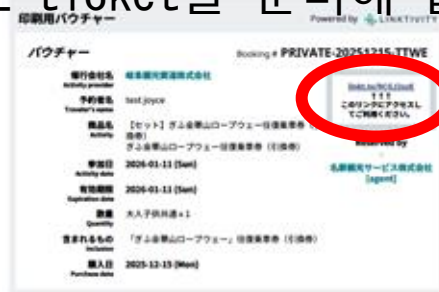
※ 시기에 따라 야간 운행이 있을 수 있습니다.

가장 가까운 버스 정류장: 기후공원·기후성

탑승 장소: 산록역(기후현 기후시 센조지키시타 257번지)

〈교환방법〉

① 바우처의 링크를 탭하여
미리 E-ticket을 준비해 둡니다.



集合・出発場所の説明
乗場：行先地の乗場説明
ぎんかざんロープウェイの山麓駅のキネット売り場にて乗車を待機してご利用ください。
【住所】〒520-8003 岐阜県岐阜市番町下257番地
【アクセス】バス線「岐阜公園～岐阜城」で下車 徒歩約10分


注意事項
※乗車時、乗入時に印刷したバウチャーのリンクから利用画面を立ち上げ、画面の順で「利用」ボタンを押すし、スマホに画面を登録してください。
※各駅でのスマホのウェブ画面を立ち上げていただくため、ネットワーク環境をご確認ください。
※QRコードや印刷されたものではご利用いただけません。
※一度で乗車チケットを購入した場合は、個別にチケットを受け取らず、当日同時に発行開始となります。事前に乗車チケットを印刷し、乗場にて取り入れてください。
※スマホアプリのインストール、ワンタイムパスワード (OTP) の登録が求められることがあります。その場合は、次の手順に従ってください。
1. OTPを受け取るメールアドレスを入力し、送信ボタンを押します。
2. SMSアプリで指定されたメールにOTPが届いたことを確認します。OTP利用のメールは「gk@kinkazan.co.jp」というアドレスから送信されます。他の会社製メールアドレスでも確認してください。登録メールにも見当たらない場合は、メールアドレスが誤っている可能性があります。もう一度バウチャーから利用

② 산로쿠역매표 창구로 이동합니다.



다음 조작은 반드시 창구 직원 앞에서 진행해 주시기 바랍니다.

③ E-ticket을 탭



④ 「이용」을 탭



⑤ 「확인」을 탭



⑥ 「이용 시작」을 탭




⑦ 「이용 완료」 화면으로 전환되면 직원에게서 종이 티켓을 수령합니다.



「이용 완료」 화면으로 전환되기까지 시간이 다소 소요될 수 있으나, 그대로 잠시 기다려 주시기 바랍니다.

⑧ 종이 티켓을 수령하신 후, 로프웨이 승강장으로 이동해 주시기 바랍니다.



※ 기후성에 입장하시는 경우에는 별도로 티켓을 구매하셔야 합니다.

3. 메이테츠 기후역에서 메이테츠 나고야역까지의 철도 편도

승차권

유효 기간: 구매일 포함 30일간

승차역: 메이테츠 기후역(기후시 간다마치 9-1)

이용 방법: 메이테츠 기후역의 QR 대응 개찰기에 '철도 승차권' E-ticket의

QR 코드를 스캔하여 입장

※ 미리 개찰구 입장 전에 E-ticket을
지참조):



페이

메이테츠 기후역 QR 대응 개찰기 설치 위치: 중앙 개



★E-ticket이용방법

① 「메이테츠 기후역에서 메이테츠 나고야역까지의 철도 편도 승차권」

바우처 오른쪽 상단의 링크를 탭합니다.



링크 탭

集合・引換場所の説明

場所
鉄道利用時は、QRリーダーのある改札口から入場してください。
※名古屋駅は中央改札のみ対応
※名古屋駅は中央・西口改札のみ対応

含まれるもの

「鉄道乗車券」名古屋駅→名鉄名古屋駅 (片道乗車券)

参加制限

● 本サービスの対象は12歳以上の大人となりますので、小学生は対象外となります。

参加前、参加時必要事項


- スマートフォンやタブレット等通信機器が必要です。所持していない場合は利用不可となります。
- 端末の故障、充電切れ等により購入情報を確認できない場合には利用できません。この場合、入場駅から出場駅までの普通旅客運賃を別途収受いたします。
- 紛失・盗難による再発行はいたしません。

備考・その他

- その他使用条件は、運行各社の旅客営業規則と日本国の法律に従います。
- 有効期間を過ぎたきっぷは無効です。
- デジタルきっぷの利用推奨環境：iOS 15以上 / Safari (最新版)、Android 10.0以上 / Chrome (最新版) ※推奨環境以外においても、お使いの端末やご使用環境によってはご利用できない場合がございます。

Powered by ©Linktivity All rights reserved.

② 목록에서 「승차권」을 탭을 합니다.



탭

하차역: 메이테츠 나고야역 (나고야시 나카무라구 메이에키 1-2-1)

하차 방법: 메이테츠 나고야역의 QR 대응 개찰기에 ‘철도 승차권’ E-ticket의

QR 코드를 스캔하여 출장



메이테츠 나고야역 QR 대응 개찰기 설치 위치: 중앙 개찰구·서쪽 출구 개찰구



메이테츠 나고야역 중앙 개찰구

메이테츠 나고야역 중앙 개찰구