

名古屋出发！岐阜金华山绝景套票 使用说明

1. 自名铁名古屋站前往名铁岐阜站的铁路单程乘车券 岐阜市内JPY 250均一票区间无限搭乘一日券

〈铁路乘车方式〉

有效期间：仅限参加日当日内有效

乘车站：名铁名古屋站（名古屋市中村区名站1丁目2-1）

乘车方式：于名铁名古屋站将“铁路乘车券”电子票二维码轻触支援二维码检票机进站。

※进站前，请事先备妥电子票（详见下页）



名铁名古屋站支援二维码检票机设置位置：中央检票口、西口检票口



名铁名古屋站中央检票口



名铁名古屋站西口检票口

★电子票使用方式

① 点击凭证“自名铁名古屋站前往名铁岐阜站的铁路单程乘车券”右上方链接。



点击该链接

② 于票券一览点击“乘车券”



点击

出站：名铁岐阜站（岐阜市神田町9丁目1号）

出站方式：于名铁岐阜站将“铁路乘车券”电子票二维码轻触支援二维码检票机出站。

※出站前，请事先备妥电子票（详见上页）



名铁岐阜站支援二维码检票机设置位置：中央检票口



名铁岐阜站中央检票口

〈巴士搭乘方式〉

有効期間：仅限参加日当日内有效

可搭乘巴士：岐阜巴士

适用区间：请参阅以下路线图（仅提供日文版）

路线图：<https://www.gifubus.co.jp/images/rosen/pdf/areamap.pdf>

※注意事项

- 每张巴士票限一人使用，可于岐阜市内均一票价区间（JPY 250区间）内无限畅乘，但恕不适用于快速AEONMall各务原线。
- 下车时，请向司机出示电子巴士票画面，以供确认其有效期限。
- 若搭乘JPY 250区间以外的路段，需支付自上车站至下车站的实际车资，亦不接受补差额。

搭乘方式：请从后门上车并抽取整理券



下车方式：向司机出示整理券及电子巴士票画面，并从前门下车
※下车前，请事先备妥电子巴士票（请参阅下页）



★电子票使用方式

① 点击凭证“自名铁名古屋站前往名铁岐阜站的铁路单程乘车券”右上方链接。



点击该链接

② 于票券一览点击“乘车券”



点击

2. 岐阜金華山缆车来回车票兑换券

搭乘缆车前，需于售票窗口将电子票兑换成纸质车票。

有效期间：仅限参加日当日内有效

缆车营业时间：

(英文) https://www.kinkazan.co.jp/pages/en_top

(简体中文) https://www.kinkazan.co.jp/pages/zh_top

(繁体中文) https://www.kinkazan.co.jp/pages/tw_top

(韩文) https://www.kinkazan.co.jp/pages/ko_top

※依时期可能夜间延长营业

最近巴士站：岐阜公园、岐阜城

乘车点：山麓站（岐阜县岐阜市千畳敷下257号）

〈换票方式〉

①请事先备好电子票，
并点击凭证上的链接



乗換・印刷場所の説明
乗換：行先地の乗換案内
岐阜金華山ロープウェイの山麓駅のキオスク売り場にて乗換を行ってください。
【住所】〒500-8003 岐阜県岐阜市千畳敷下257番地
【アクセス】バス線「岐阜公園～岐阜城」で下車 徒歩約10分
乗換時間：24時間営業
バス乗り場：公園地下道をくぐり抜けて乗換所へ向かいます。
【乗換】乗り場から乗換「岐阜公園～岐阜城」で下車

含まれるもの
「岐阜金華山ロープウェイ」往復乗券（往復券）


参加料、参加時の注意事項
● 印刷時、購入時に必要としたバウチャーのリンクから利用規約を立ち上げ、協議の程で「利用」ボタンを押下し、システムに同意を登録してください。
● 各乗客のスマートフォンにウェブ画面を立ち上げていただきますので、ネットワーク環境をご確認ください。
● QRコードやQRコードが印刷されたものはご利用いただけません。
● 一度で乗換が完了しない場合は、個別にサポートを受けられます。当日同様に乗換開始となります。事前に乗換案内を参照してください。
● 岐阜金華山ロープウェイの「ワンタイムパスポート（OTP）」の印刷が印刷される場合があります。その場合は、次の手順に従ってください。
1. OTPを受け取るメールアドレスを入力し、送信ボタンを押します。
2. QRコードで指定されたメールにOTPが届いたことを確認します。OTP到着のメールは「otp@kinkazan.co.jp」というアドレスから送信されます。当日の乗換メールアドレスも確認してください。乗換メールにも記載されない場合は、メールアドレスが誤っている可能性があります。もう一度バウチャーから利用

②前往山麓站售票窗口



以下步骤请务必在售票窗口的工作人员前操作

③ 点击电子票



④ 点击“使用”按钮



⑤ 点击“确认”按钮



⑥ 点击“使用开始”按钮




⑦当画面显示“已使用”时，工作人员会将纸质车票交付给您



变更至“已使用”画面可能需花一些时间，敬请耐心等待。

⑧领取纸质车票后，请前往缆车乘车处



※参观岐阜城需另行购票，敬请注意。

3. 自名铁岐阜站前往名铁名古屋站的铁路单程乘车券

有效期间：自购买日（含）起30天内有效

乘车站：名铁岐阜站（岐阜市神田町9丁目1号）

乘车方式：于名铁岐阜站将“铁路乘车券”电子票二维码轻触支援二维码检票机进站。

※进站前，请事先备妥电子票（详见下页）



名铁岐阜站支援二维码检票机设置位置：中央检票口




★电子票使用方式

① 点击凭证“自名铁岐阜站前往名铁名古屋站的铁路单程乘车券”右上方链接



点击该链接

② 于票券一览点击“乘车券”



点击

出站：名铁名古屋站（名古屋市中村区名站1丁目2-1）

出站方式：于名铁名古屋站将“铁路乘车券”电子票的二维码轻触支援二维码检票机出站。

※出站前，请事先备妥电子票（详见上页）



于此扫描二维码

名铁名古屋站支援二维码检票机设置位置：中央检票口、西口检票口



二维码检票机

名铁名古屋站中央检票口



二维码检票机

名铁名古屋站中央检票口